



# PROGRESO

---

COORDINACIÓN GENERAL DE  
PUERTOS Y MARINA MERCANTE

# COMITÉ DE OPERACIONES

**PRIMERA SESIÓN ORDINARIA  
23 DE FEBRERO DE 2017**

# 1.- Lista de Asistencia y Verificación de Quórum

## 2.- Lectura y Aprobación del Orden del Día

# 3.- Aprobación y Firma del Acta de la Sesión Anterior



Microsoft Word  
17 - 2003 Documen

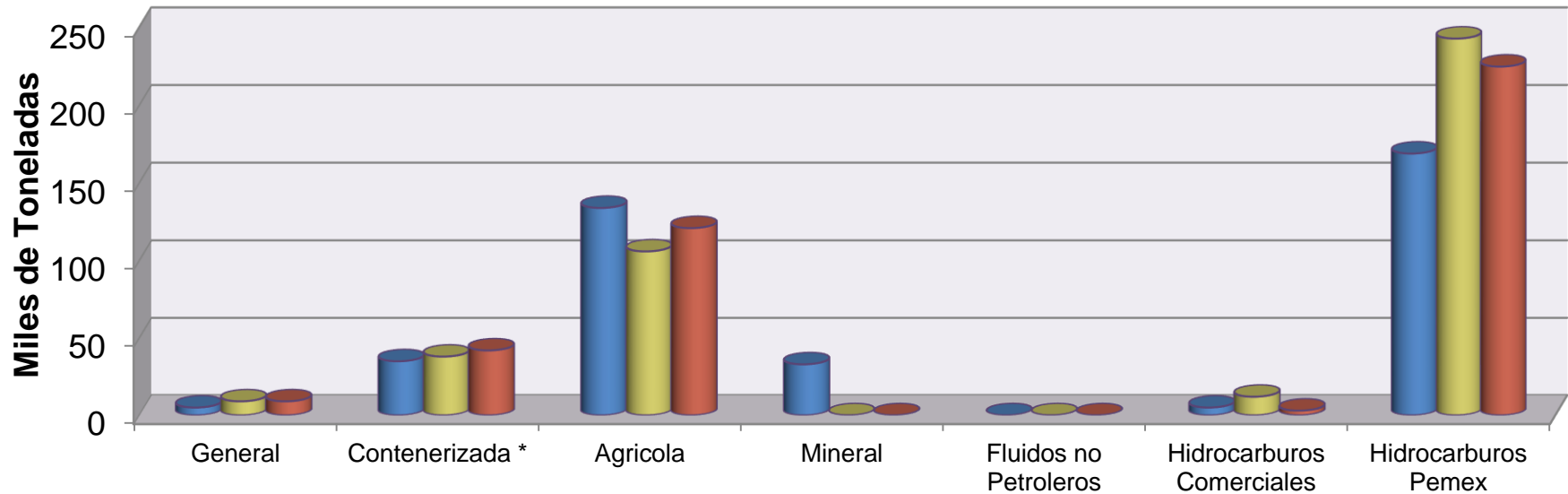
# 4.- Seguimiento de Acuerdos

# COMITÉ DE OPERACIÓN

## 5.- Informe Estadístico Enero 2017

# MOVIMIENTO DE CARGA ENERO 2017

Periodo	2017	2016	POA 2017	% 2017/2016	% 2017/POA 2017
Total	408	381	400	7.1	2.0





	2017	2016	POA 2017
General	9	5	9
Contenerizada *	38	35	42
Agricola	106	134	121
Mineral	0	33	0
Fluidos no Petroleros	0	0	0
Hidrocarburos Comerciales	12	5	3
Hidrocarburos Pemex	243	169	225

\* No Incluye Tara



# MOVIMIENTO DE CARGA ENERO 2017

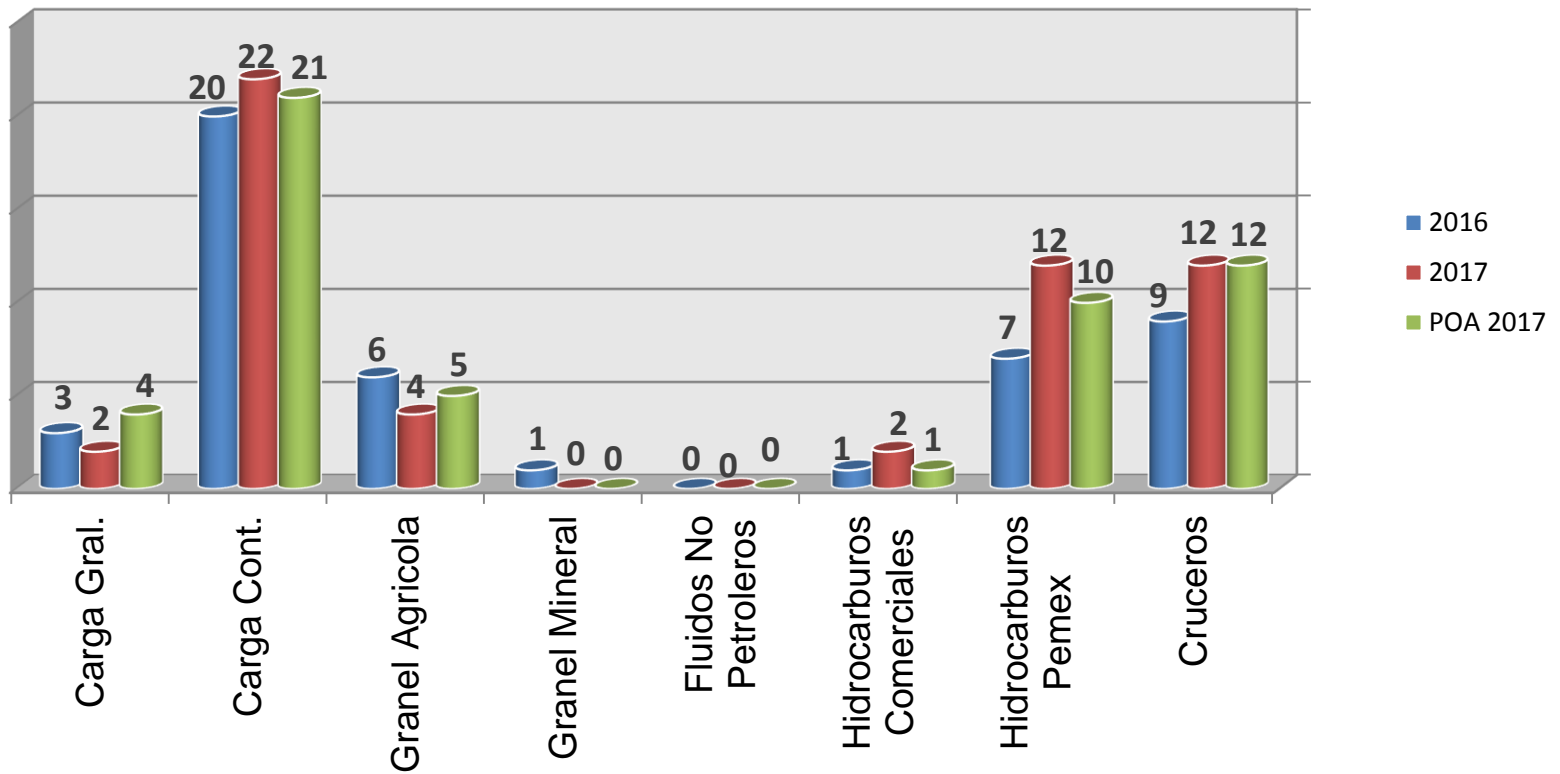
**IMPORTACIÓN 184,743 Ton**   **EXPORTACIÓN 28,730 Ton**

**ENTRADA 194,387 Ton**

**SALIDA S/R**

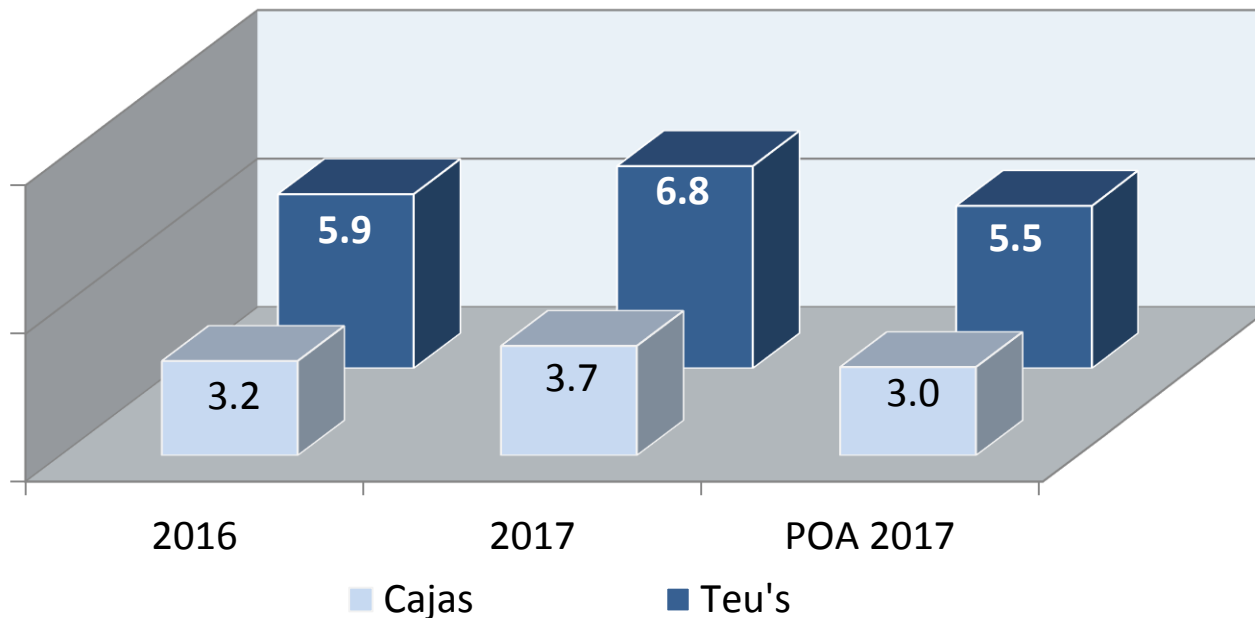


# BUQUES ATENDIDOS POR TIPO DE CARGA ENERO 2017



	2017	2016	POA 2017	% 2017/2016	% 2017/POA 2017
Total	54	47	53	14.9	1.9

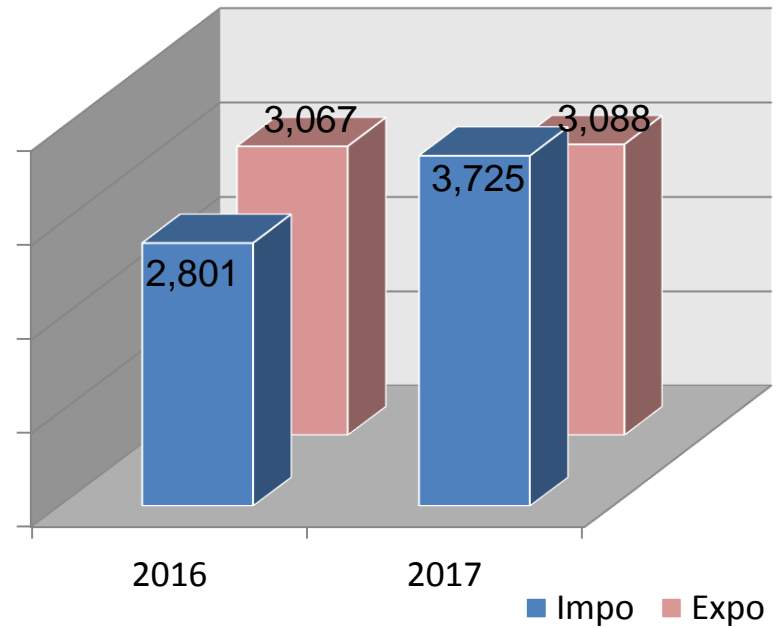
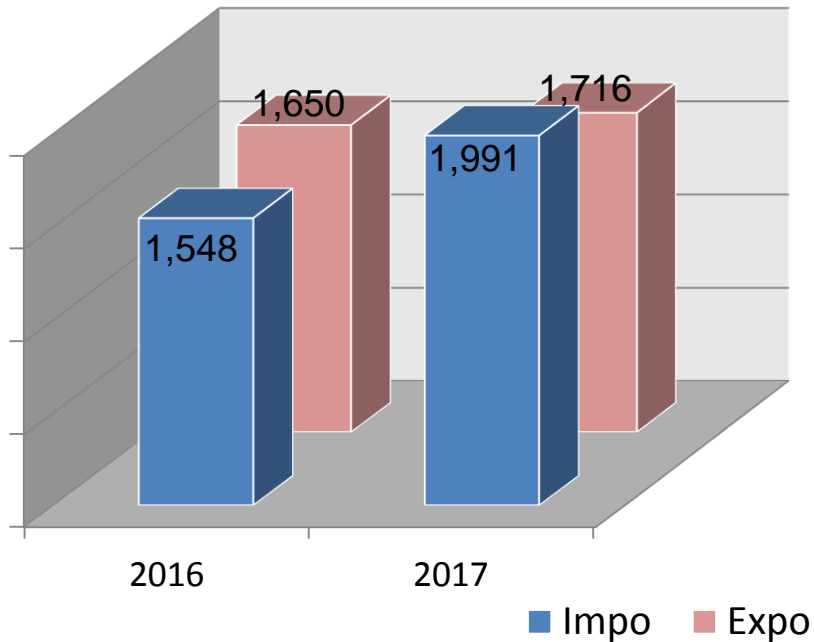
# MANEJO DE CONTENEDORES ENERO 2017



CAJAS	
VS. 2016	+15.6%
VS. POA 2017	+23.3%

TEU'S	
VS. 2016	+15.3%
VS. POA 2017	+23.6%

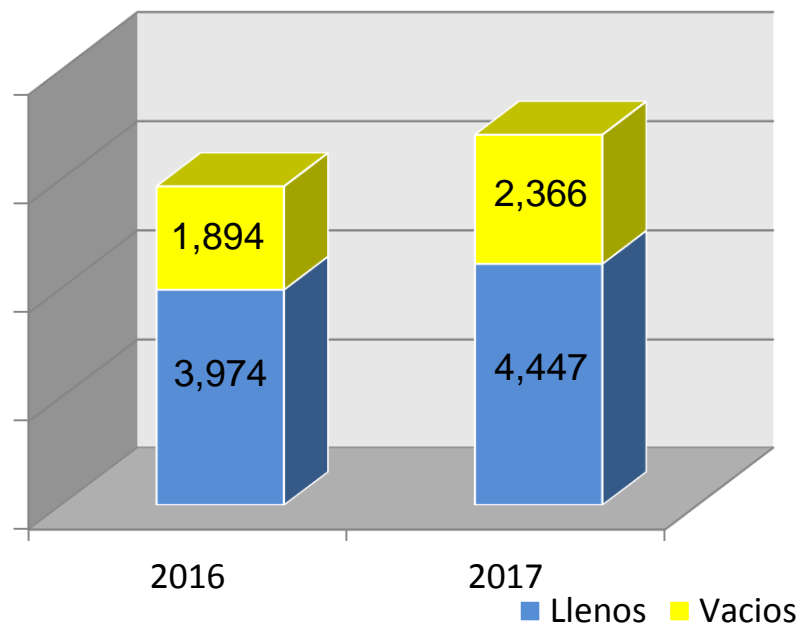
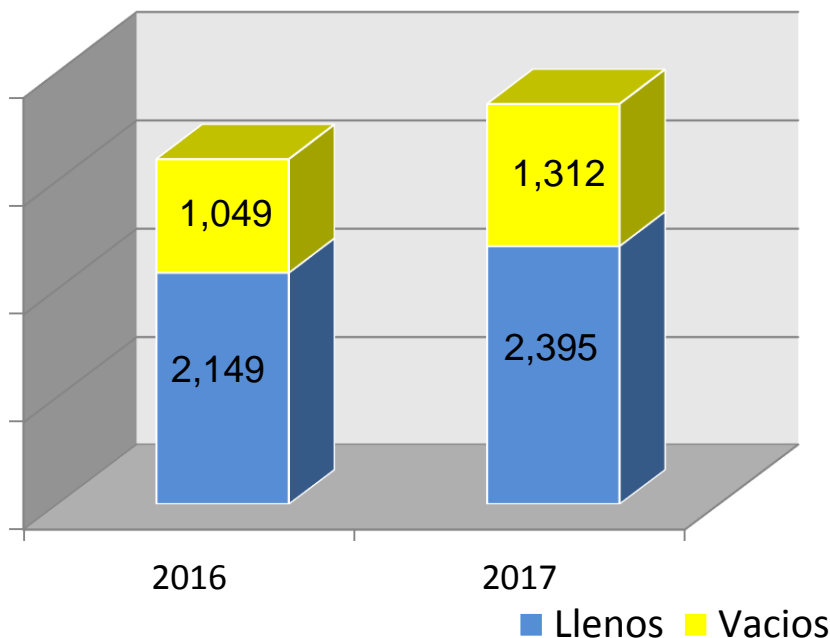
# MANEJO DE CONTENEDORES ENERO 2017



CAJAS 2016	
VS. Importación 2016	+28.6%
VS. Exportación 2016	+4.0%

TEU'S 2016	
VS. Importación 2016	+33.0%
VS. Exportación 2016	+0.7%

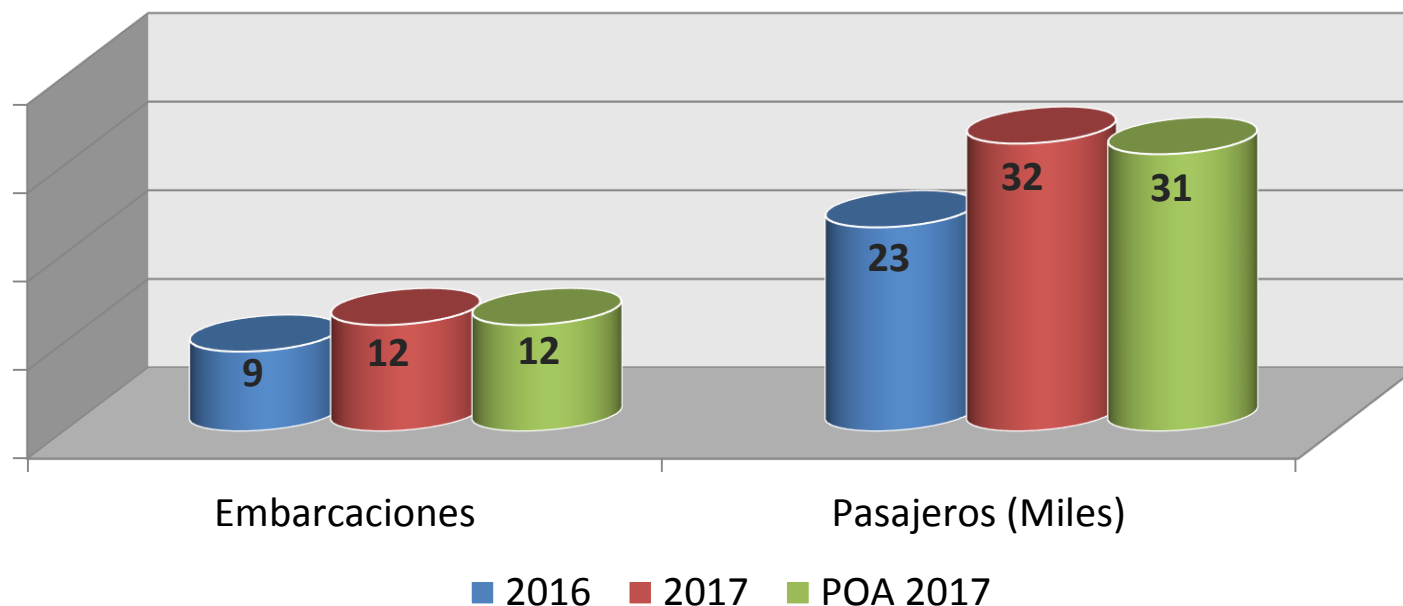
# MANEJO DE CONTENEDORES ENERO 2017



CAJAS 2016	
VS. Llenos 2016	+11.5%
VS. Vacíos 2016	+25.1%

TEU'S 2016	
VS. Llenos 2016	+11.9%
VS. Vacíos 2016	+24.9%

# TRÁFICO DE PASAJEROS Y CRUCEROS ENERO 2017



	2017	2016	POA 2017	% 2017/2016	% 2017/POA 2017
Cruceros	12	9	12	33.3	0.0
Pasajeros	32,475	23,026	31,280	41.0	3.8

# RENDIMIENTOS POR TIPO DE CARGA ENERO 2017

PRODUCTIVIDAD		TON / HR BUQUE OPERACIONES		% VARIACIÓN
TIPO DE CARGA		2017	POA 2017	2017 / POA 2017
Carga General Fraccionada	Baja Densidad	N/R	30	N/C
	Alta Densidad	N/R	60	N/C
Carga General Unitizada	Baja Densidad	43.3	75	-42.3
	Alta Densidad	N/R	135	N/C
Contenedores*	Semiespecializado	26.5	26	1.9
	Especializado	35.5	35	1.4
Granel Agrícola	Semiespecializado	566.6	470	20.6
	No Especializado	125.0	260	-51.9
Granel Mineral	Almejas	N/R	270	N/C
	Terminal Coloradas	N/R	200	N/C
Fluidos	No Especializado	N/R	110	N/C
Fluidos Petroleros	Comerciales	152.0	120	26.7
	Pemex	381.2	390	-2.3

\* Caja hora buque operación

# EMBARCACIONES QUE NO ALCANZARON EL RENDIMIENTO REQUERIDO

## ENERO 2017

TIPO DE CARGA	EMBARCACIÓN	TONELADAS	PRODUCTO	THBO
Carga General Unitizada Baja Densidad THBO 75	Bernarda v-P1701	2,082	Alimento para cerdo	43.3
Granel Agrícola Semiespecializado THBO 470	King Cotton v-44	5,000	Maíz Blanco	161.8
Granel Agrícola No Especializado THBO 260	Beauforce v-201701	7,000	Azúcar	125.0



# 6.- Situación Operativa

# 7.- Asuntos Generales

# Gracias por su atención.