



PROGRESO

COORDINACIÓN GENERAL DE
PUERTOS Y MARINA MERCANTE

COMITÉ DE OPERACIONES

**QUINTA SESIÓN ORDINARIA
24 DE AGOSTO DE 2017**

1.- Lista de Asistencia y Verificación de Quórum

2.- Lectura y Aprobación del Orden del Día

3.- Aprobación y Firma del Acta de la Sesión Anterior



Microsoft Word
17 - 2003 Documen

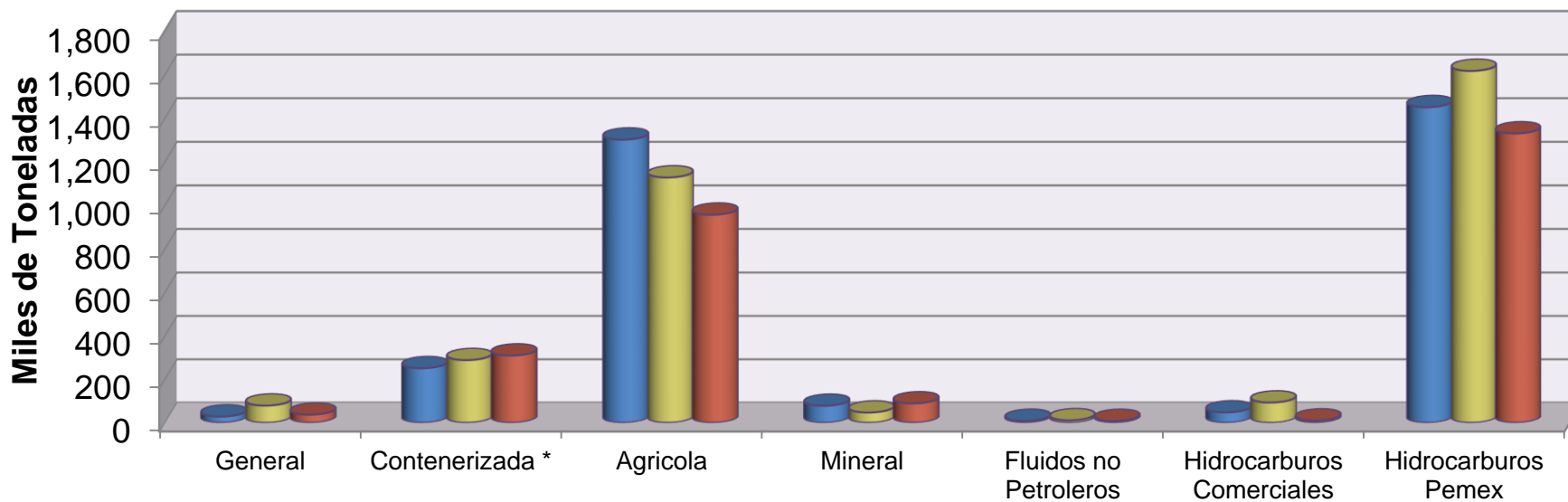
4.- Seguimiento de Acuerdos

COMITÉ DE OPERACIÓN

5.- Informe Estadístico Enero – Julio 2017

MOVIMIENTO DE CARGA JULIO 2017



Periodo	2017	2016	POA 2017	% 2017/2016	% 2017/POA 2017
Total	3,266	3,168	2,743	3.1	19.1



	2017	2016	POA 2017
General	79	28	37
Contenerizada *	289	252	310
Agrícola	1,129	1,303	958
Mineral	47	78	89
Fluidos no Petroleros	11	8	8
Hidrocarburos Comerciales	93	47	10
Hidrocarburos Pemex	1,618	1,452	1,331

* No Incluye Tara

MOVIMIENTO DE CARGA JULIO 2017

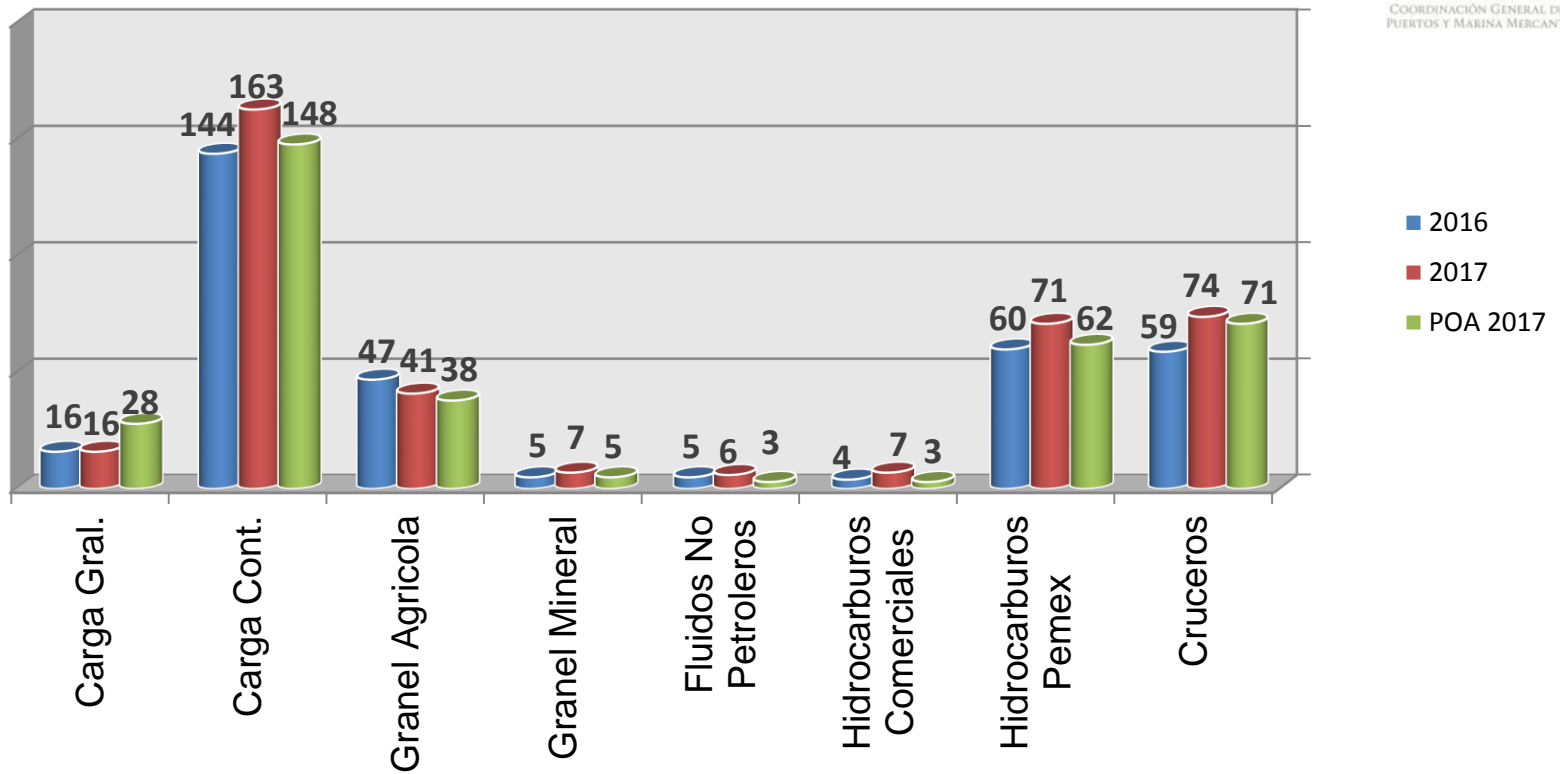
IMPORTACIÓN 1'510,993Ton   EXPORTACIÓN 229,713 Ton

ENTRADA 1'524,902 Ton

SALIDA S/R

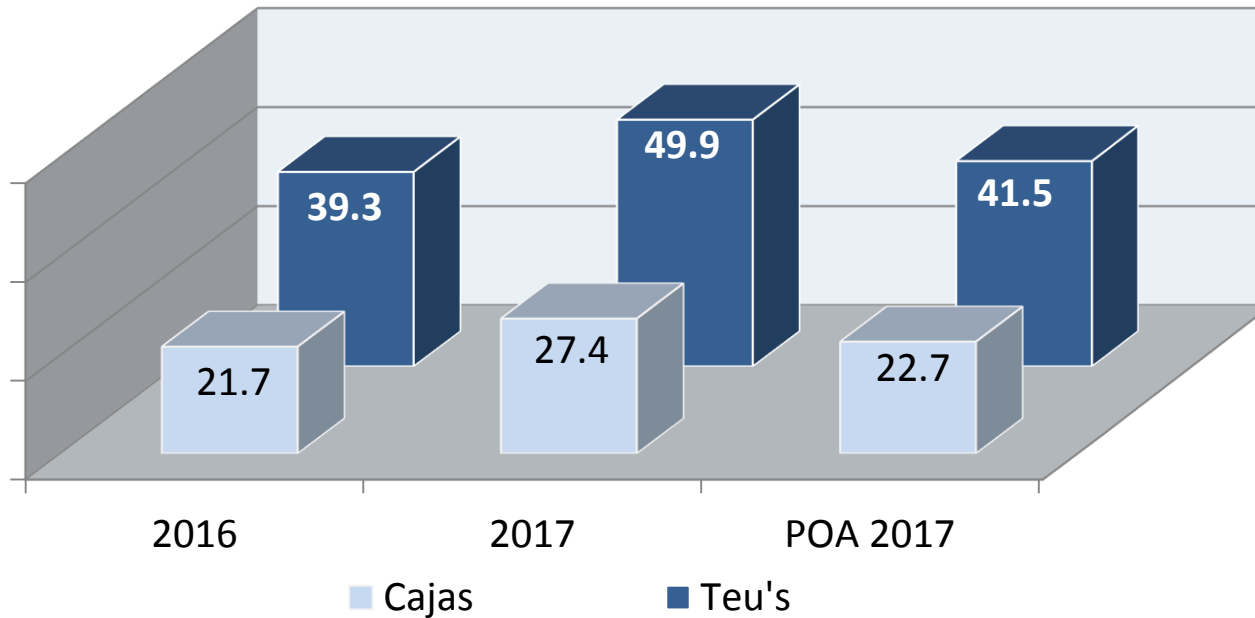


BUQUES ATENDIDOS POR TIPO DE CARGA JULIO 2017



	2017	2016	POA 2017	% 2017/2016	% 2017/POA 2017
Total	385	340	358	13.2	7.5

MANEJO DE CONTENEDORES JULIO 2017

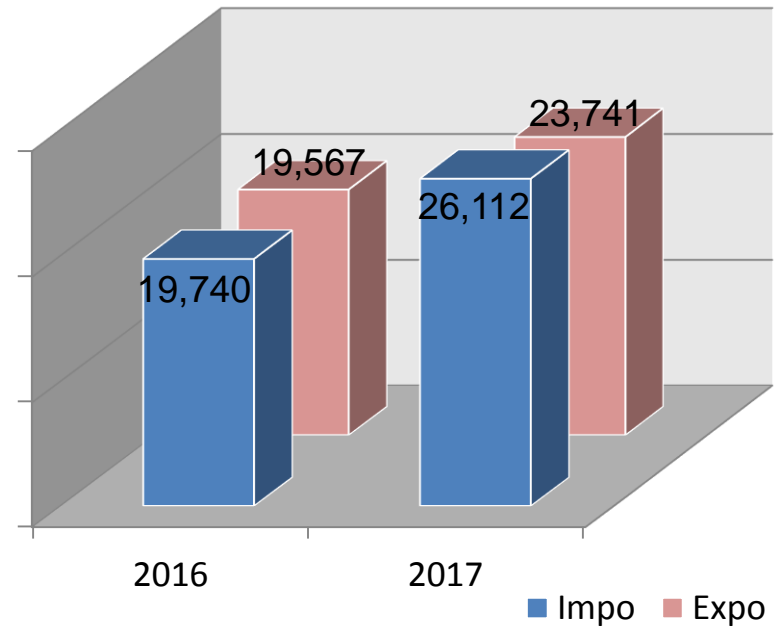
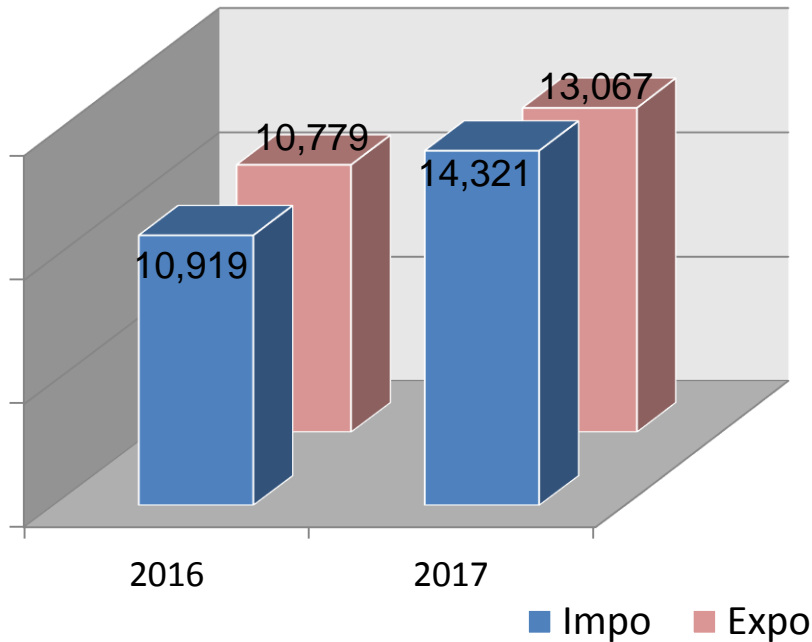


CAJAS	
VS. 2016	+26.3%
VS. POA 2017	+20.7%

TEU'S	
VS. 2016	+27.0%
VS. POA 2017	+20.2%

MANEJO DE CONTENEDORES

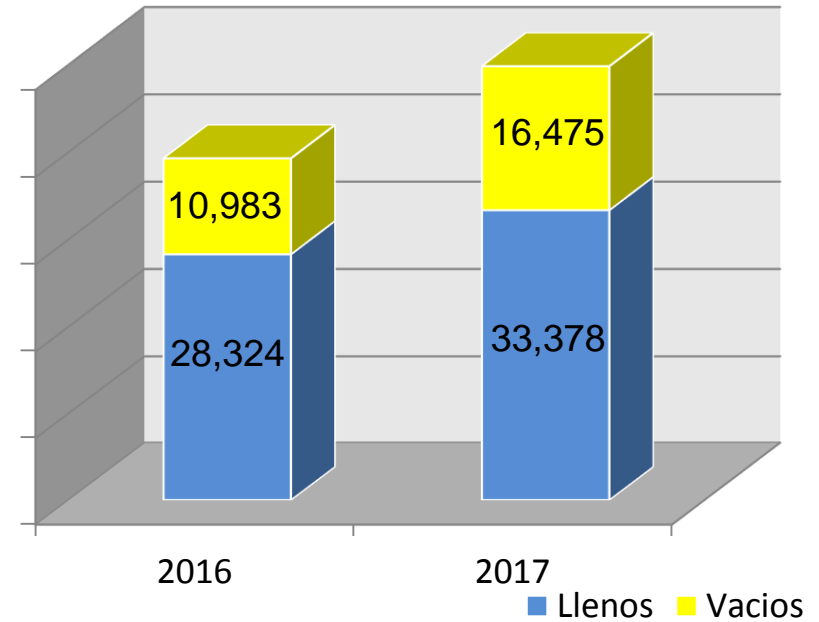
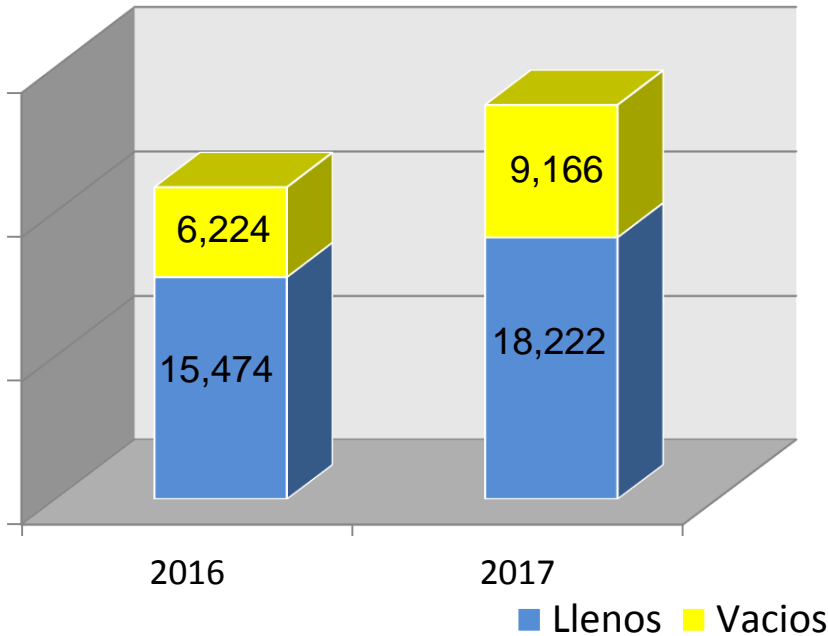
JULIO 2017



CAJAS 2016	
VS. Importación 2016	+31.2%
VS. Exportación 2016	+21.2%

TEU'S 2016	
VS. Importación 2016	+32.3%
VS. Exportación 2016	+21.3%

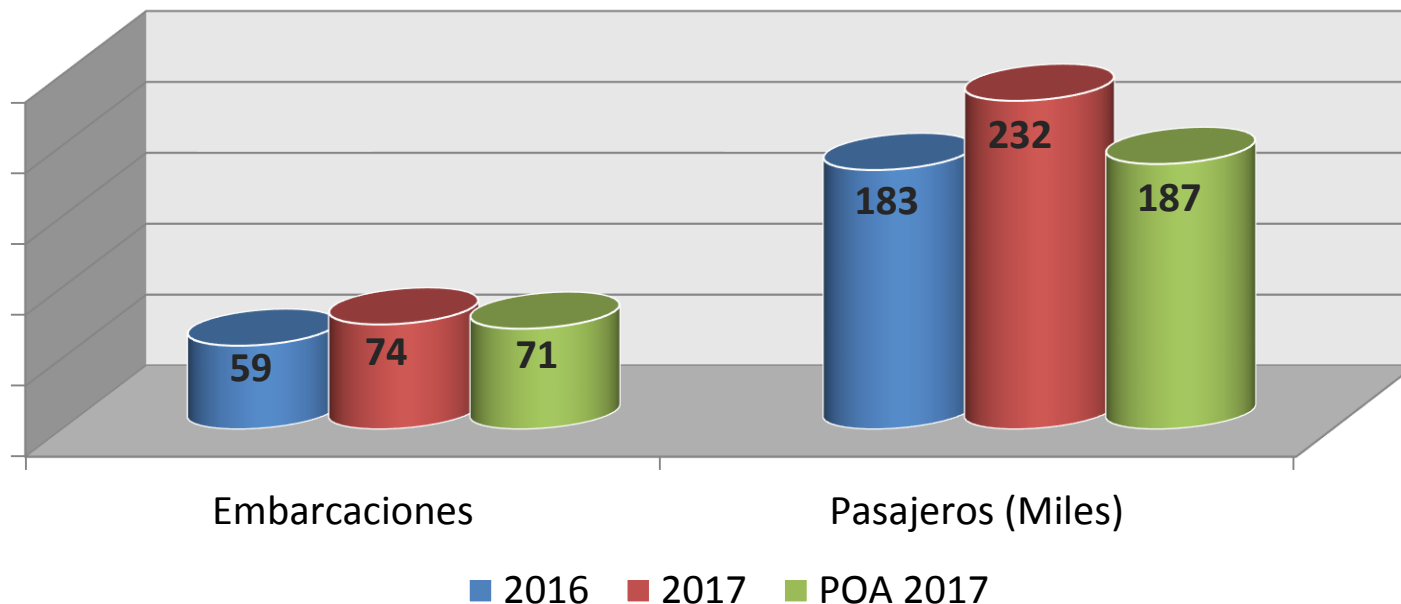
MANEJO DE CONTENEDORES JULIO 2017



CAJAS 2016	
VS. Llenos 2016	+17.8%
VS. Vacíos 2016	+47.3%

TEU'S 2016	
VS. Llenos 2016	+17.8%
VS. Vacíos 2016	+50.0%

TRÁFICO DE PASAJEROS Y CRUCEROS JULIO 2017



	2017	2016	POA 2017	% 2017/2016	% 2017/POA 2017
Cruceros	74	59	71	25.4	4.2
Pasajeros	231,708	182,931	187,180	26.7	23.8

RENDIMIENTOS POR TIPO DE CARGA JULIO 2017

PRODUCTIVIDAD		TON / HR BUQUE OPERACIONES		% VARIACIÓN
TIPO DE CARGA		2017	POA 2017	2017 / POA 2017
Carga General Fraccionada	Baja Densidad	N/R	30	N/C
	Alta Densidad	47.9	60	-20.2
Carga General Unitizada	Baja Densidad	44.0	75	-41.3
	Alta Densidad	N/R	135	N/C
Contenedores*	Semiespecializado	26.6	26	2.3
	Especializado	37.2	35	6.3
Granel Agrícola	Semiespecializado	545.0	470	16.0
	No Especializado	136.4	260	-47.5
Granel Mineral	Almejas	194.9	270	-27.8
	Terminal Coloradas	N/R	200	N/C
Fluidos	No Especializado	82.5	110	-25.0
Fluidos Petroleros	Comerciales	170.6	120	42.2
	Pemex	425.5	390	9.1

* Caja hora buque operación

EMBARCACIONES QUE NO ALCANZARON EL RENDIMIENTO REQUERIDO

JULIO 2017

JULIO 2017

TIPO DE CARGA	EMBARCACIÓN	TONELADAS	PRODUCTO	THBO
Carga General Unitizada Baja Densidad THBO 75	Melba v-1713	2,082	Alimento para Cerdo	45.8
Granel Agrícola No Especializado THBO 260	Van Imabari v-01 (Enmienda)	25,000	Azúcar	92.6
	Seas 3 v-L4-17 (Enmienda)	12,000	Maíz Blanco	230.3

6.- Situación Operativa

7.- Asuntos Generales

Gracias por su atención.