



# PROGRESO

---

COORDINACIÓN GENERAL DE  
PUERTOS Y MARINA MERCANTE

# COMITÉ DE OPERACIONES

**CUARTA SESIÓN ORDINARIA  
06 DE DICIEMBRE DE 2018**

# 1.- Lista de Asistencia y Verificación de Quórum

## 2.- Lectura y Aprobación del Orden del Día

# 3.- Aprobación y Firma del Acta de la Sesión Anterior



Documento de  
crosoft Word 97-2k

# 4.- Seguimiento de Acuerdos

## 4.- Seguimiento de Acuerdos

REF.	ACUERDO	RESPON SABLE	FECHA COMPRO MISO	OBSERVACIONES
30/08/18 (P)	SESIÓN COP	MIEMBROS	SEP 18	INFO AUTOMATIZACIONACCESOS
30/08/18 (P)	SESIÓN COP	MIEMBROS	SEP 18	VISIBILIDAD DIURNA TORRES ENF
25/06/15	SESION COP	MIEMBROS	SEP 18	PRESENCIA POL. TUR. ARMADA (P)

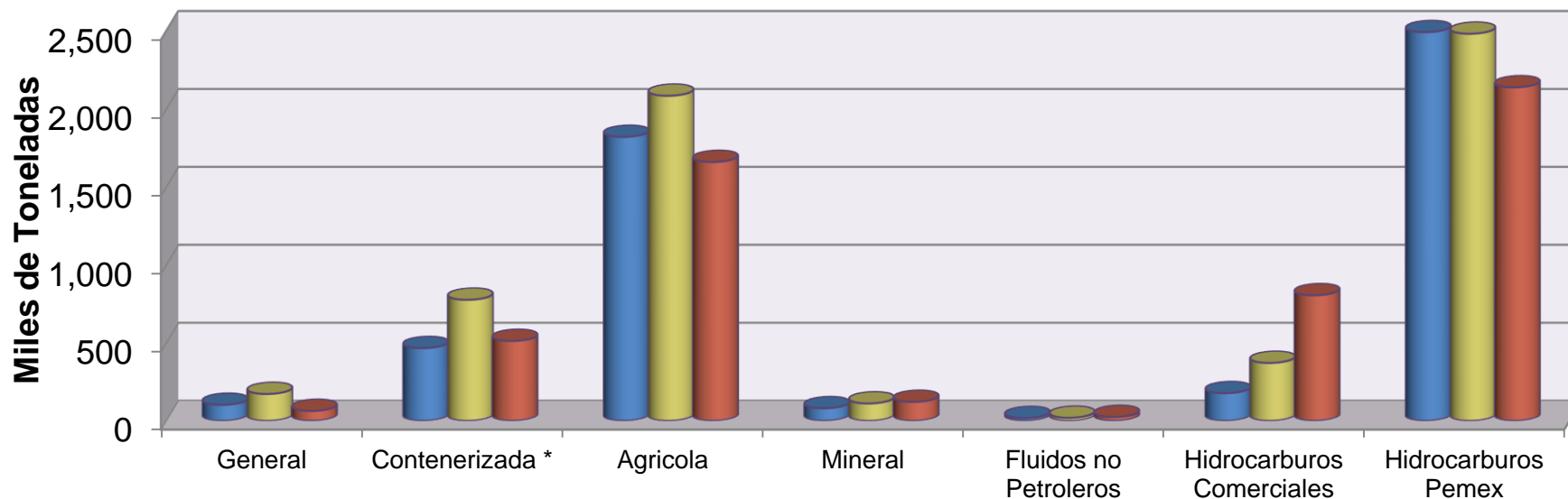
# COMITÉ DE OPERACIÓN

## 5.- Informe Estadístico Enero – Noviembre 2018



# MOVIMIENTO DE CARGA NOVIEMBRE 2018



Periodo	2018	2017	POA 2018	% 2018/2017	% 2018/POA 2018
Total	6,017	5,156	5,324	16.7	13.0



■ 2018	172	776	2,085	111	19	371	2,483
■ 2017	102	466	1,821	80	17	177	2,493
■ POA 2018	63	512	1,660	121	24	805	2,139

\* No Incluye Tara

# MOVIMIENTO DE CARGA NOVIEMBRE 2018

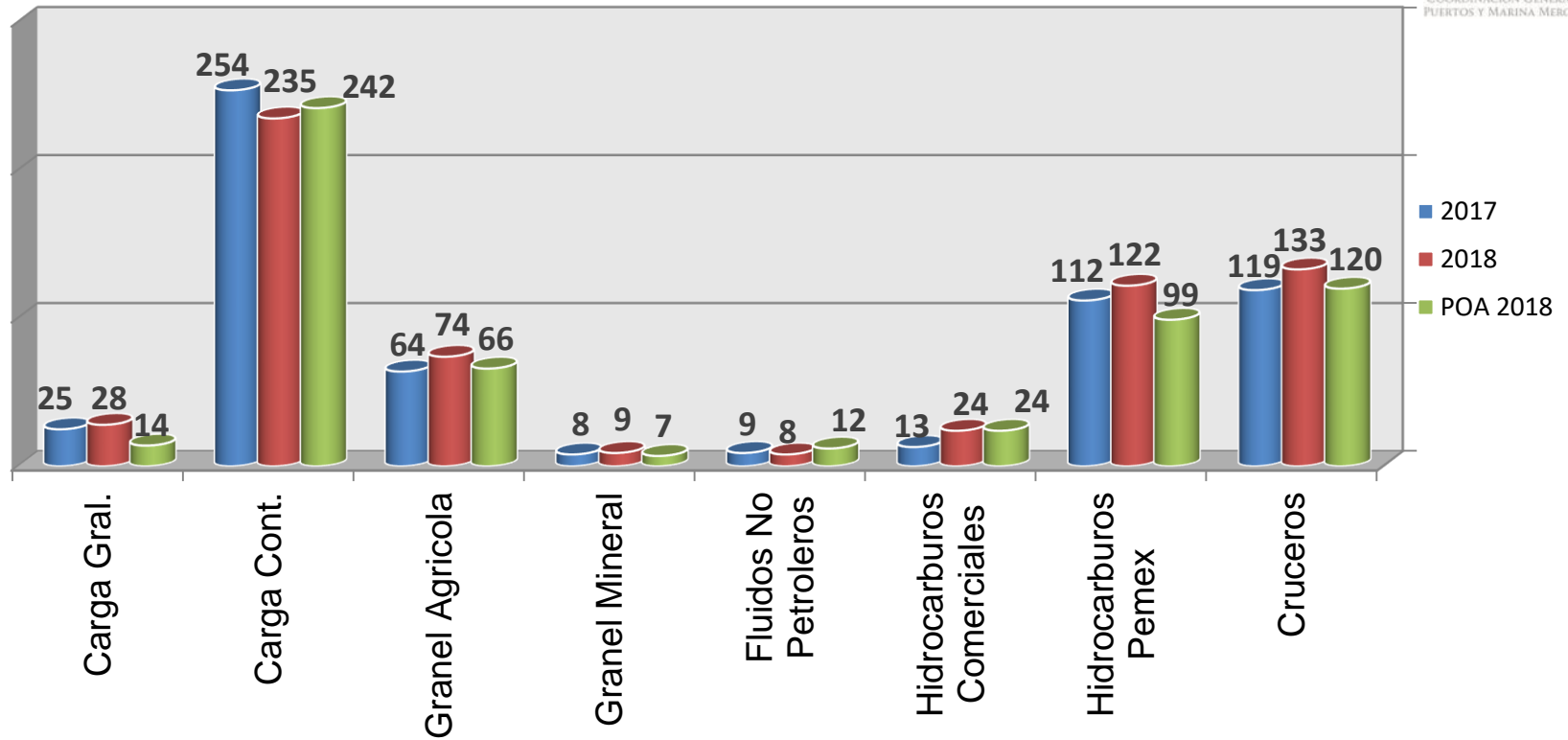
**IMPORTACIÓN 2'978,158 Ton**   **EXPORTACIÓN 995,705 Ton**

**ENTRADA 2'043,680 Ton**

**SALIDA 29 Ton**

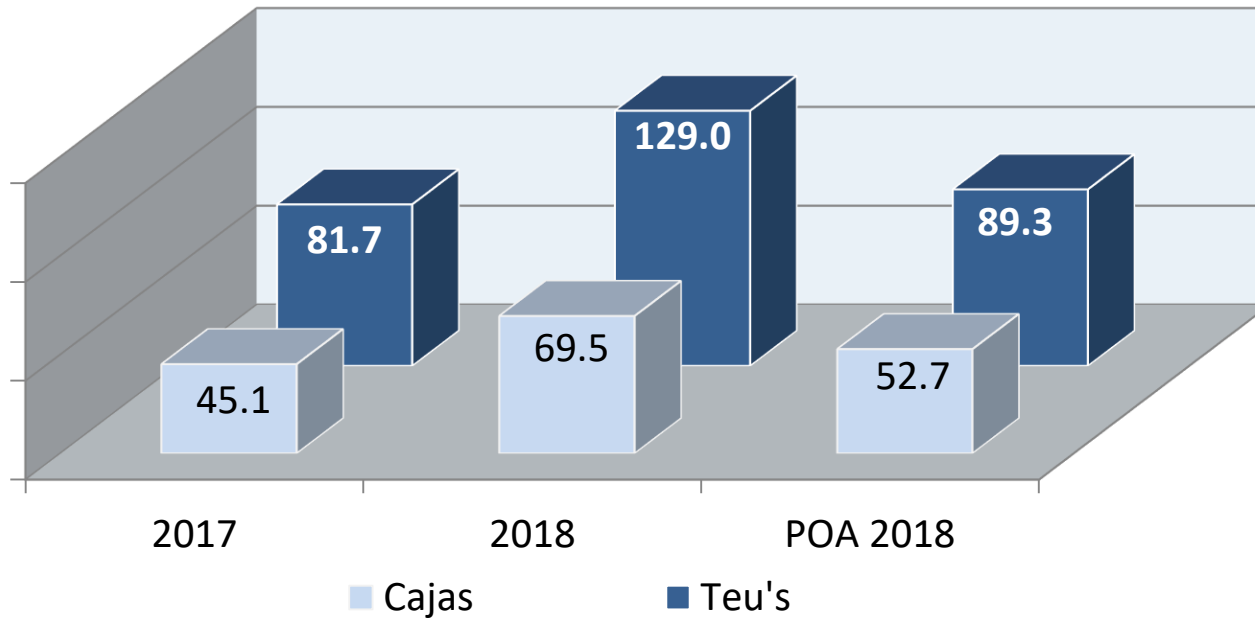


# BUQUES ATENDIDOS POR TIPO DE CARGA NOVIEMBRE 2018



	2018	2017	POA 2018	% 2018/2017	% 2018/POA 2018
Total	633	604	584	4.8	8.4

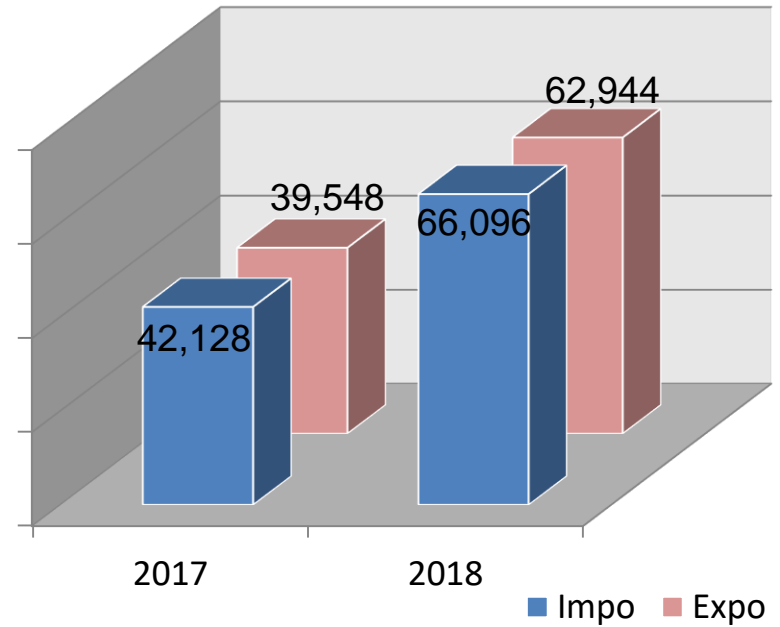
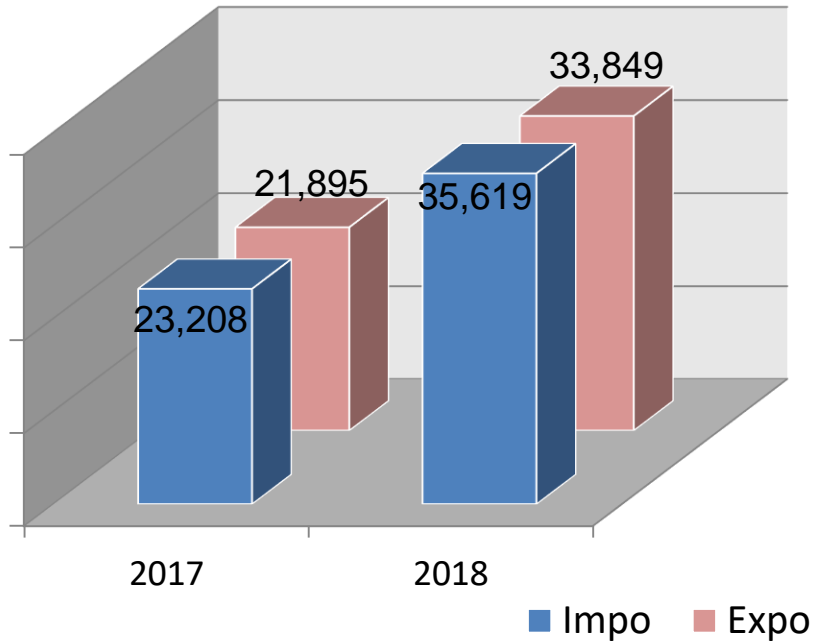
# MANEJO DE CONTENEDORES NOVIEMBRE 2018



CAJAS	
VS. 2017	+54.1%
VS. POA 2018	+31.9%

TEU'S	
VS. 2017	+57.9%
VS. POA 2018	+44.5%

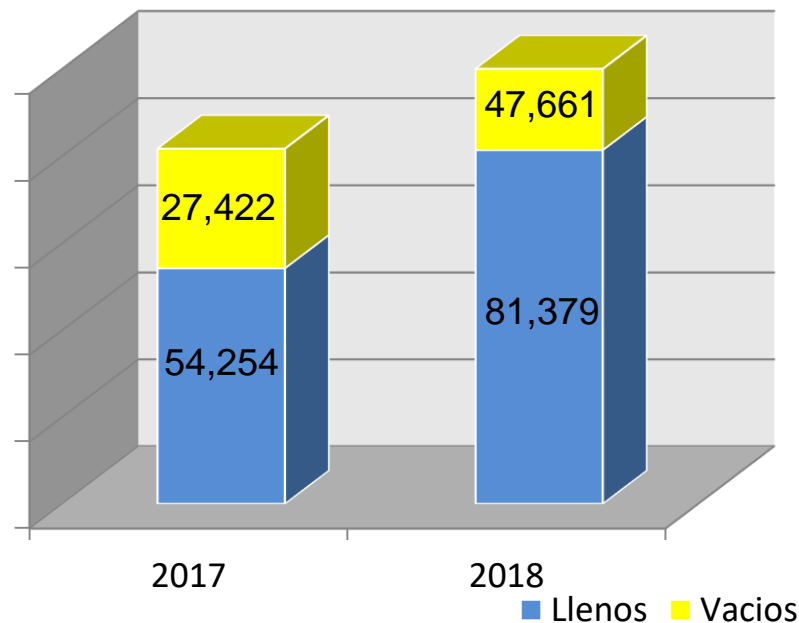
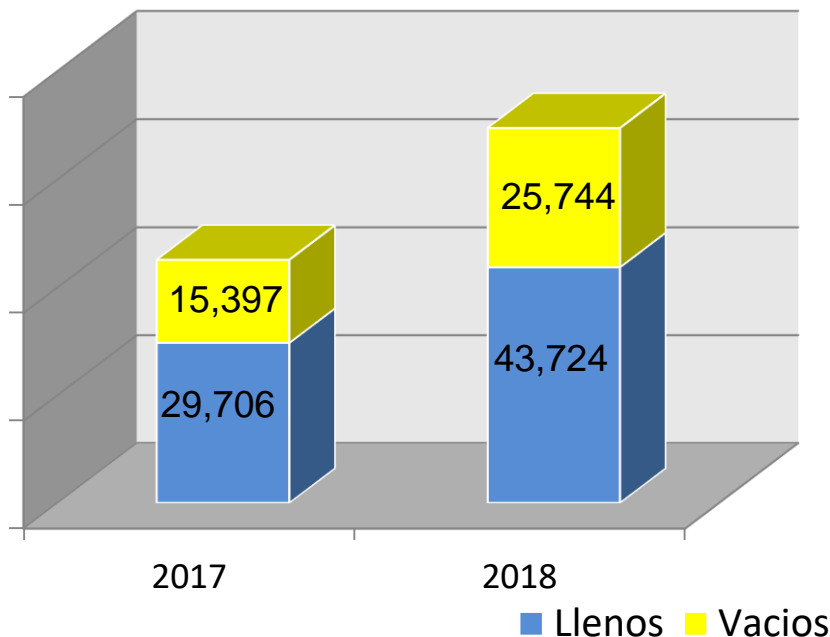
# MANEJO DE CONTENEDORES NOVIEMBRE 2018



CAJAS 2018	
VS. Importación 2017	+53.5%
VS. Exportación 2017	+54.6%

TEU'S 2018	
VS. Importación 2017	+56.9%
VS. Exportación 2017	+59.2%

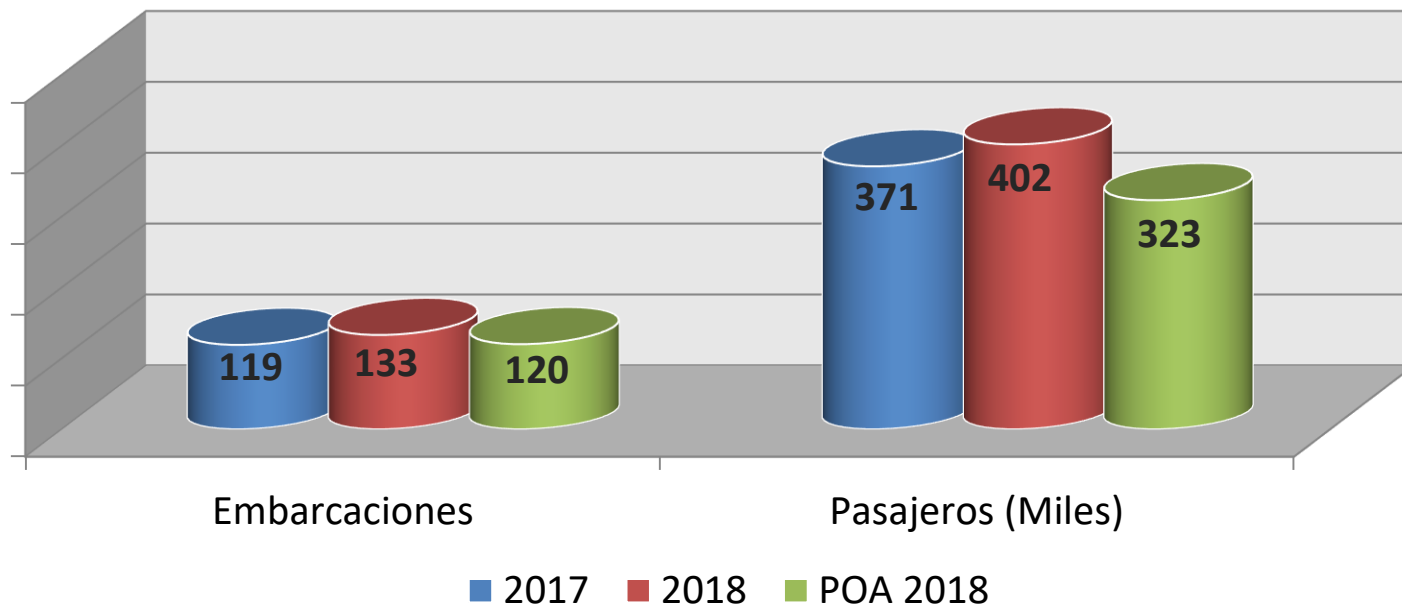
# MANEJO DE CONTENEDORES NOVIEMBRE 2018



CAJAS 2018	
VS. Llenos 2017	+47.2%
VS. Vacíos 2017	+67.2%

TEU'S 2018	
VS. Llenos 2017	+50.0%
VS. Vacíos 2017	+73.8%

# TRÁFICO DE PASAJEROS Y CRUCEROS NOVIEMBRE 2018



	2018	2017	POA 2018	% 2018/2017	% 2018/POA 2018
Cruceros	133	119	120	11.8	10.8
Pasajeros	401,886	370,927	323,149	8.3	24.4

# 6.- Situación Operativa



# 7.- Asuntos Generales

**Gracias por su atención.**

**FELICIDADES**