



# PROGRESO

---

COORDINACIÓN GENERAL DE  
PUERTOS Y MARINA MERCANTE

# COMITÉ DE OPERACIONES

**SEGUNDA SESIÓN ORDINARIA  
22 DE MARZO DE 2018**

# 1.- Lista de Asistencia y Verificación de Quórum

## 2.- Lectura y Aprobación del Orden del Día

# 3.- Aprobación y Firma del Acta de la Sesión Anterior



Documento de  
Microsoft Word 97-2k

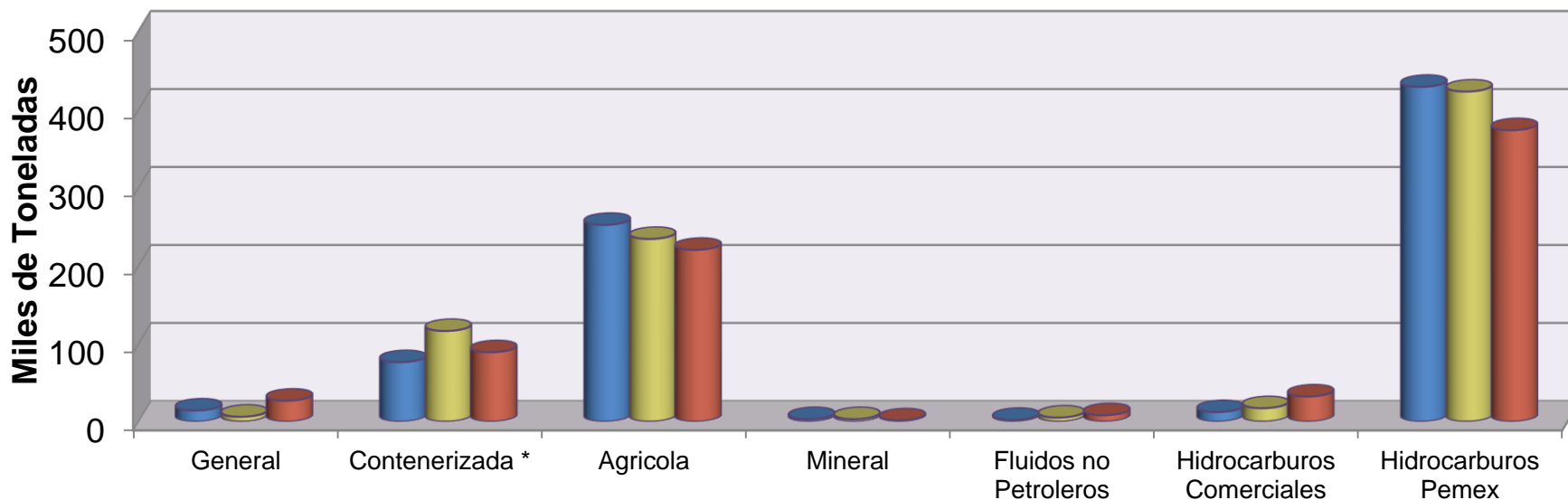
# 4.- Seguimiento de Acuerdos

# COMITÉ DE OPERACIÓN

## 5.- Informe Estadístico Enero – Febrero 2018

# MOVIMIENTO DE CARGA FEBRERO 2018

| Periodo | 2018 | 2017 | POA 2018 | %<br>2018/2017 | %<br>2018/POA 2018 |
|---------|------|------|----------|----------------|--------------------|
| Total   | 804  | 788  | 750      | 2.0            | 7.2                |





|            |    |     |     |   |   |    |     |
|------------|----|-----|-----|---|---|----|-----|
| ■ 2018     | 6  | 116 | 234 | 3 | 5 | 17 | 423 |
| ■ 2017     | 14 | 76  | 252 | 3 | 2 | 12 | 429 |
| ■ POA 2018 | 27 | 89  | 220 | 1 | 8 | 32 | 373 |

\* No Incluye Tara



# MOVIMIENTO DE CARGA FEBRERO 2018

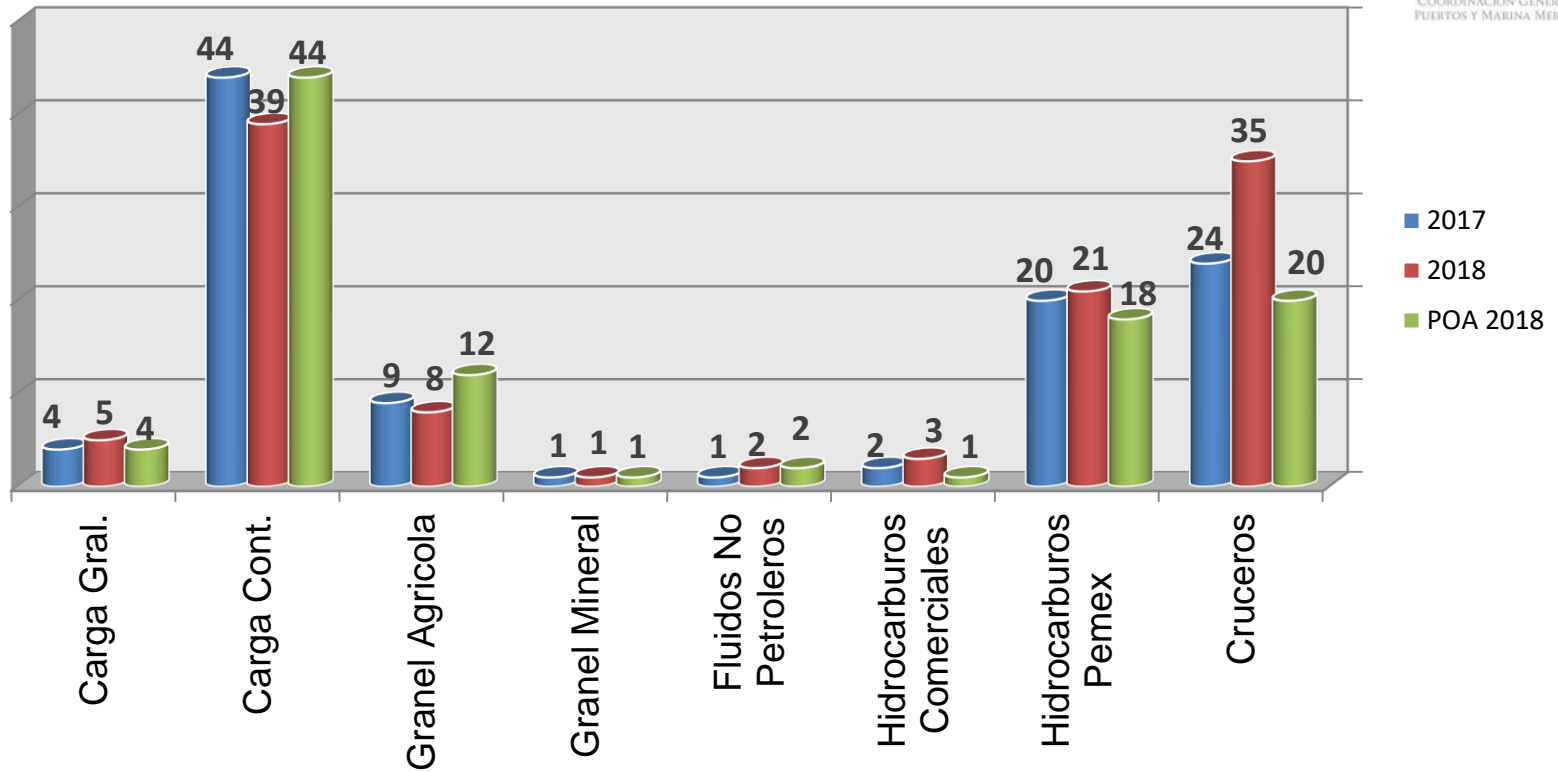
**IMPORTACIÓN 384,364 Ton**   **EXPORTACIÓN 74,505 Ton**

**ENTRADA 344,863 Ton**

**SALIDA 29 Ton**

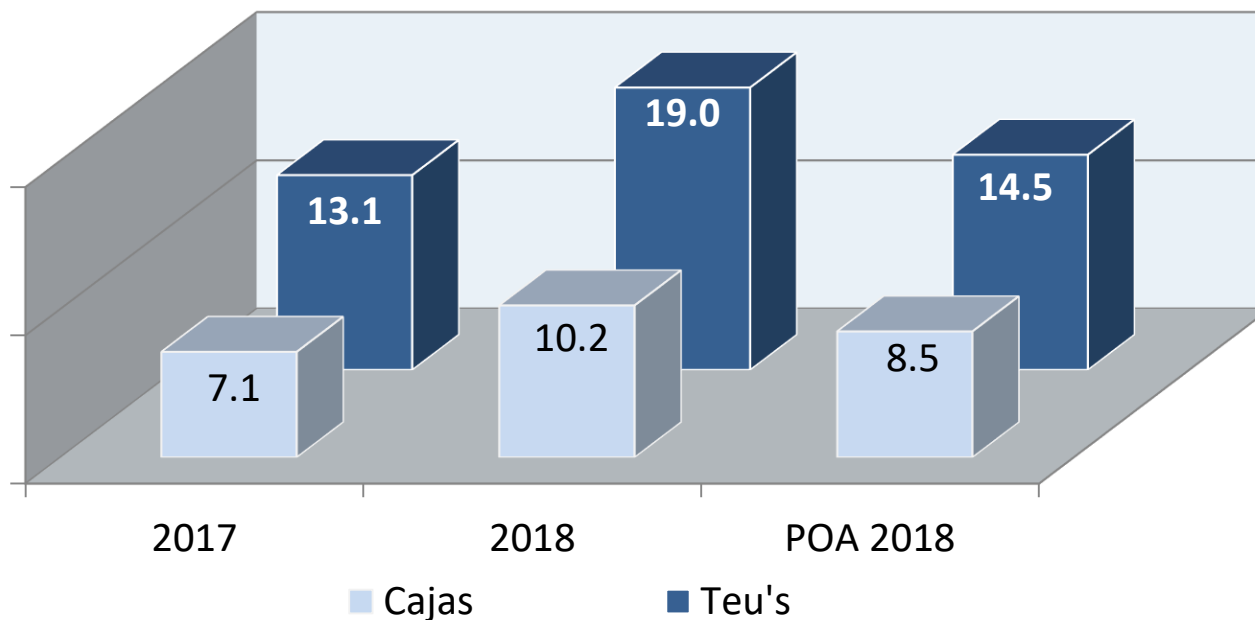


# BUQUES ATENDIDOS POR TIPO DE CARGA FEBRERO 2018



|       | 2018 | 2017 | POA 2018 | %<br>2018/2017 | %<br>2018/POA 2018 |
|-------|------|------|----------|----------------|--------------------|
| Total | 114  | 105  | 102      | 8.6            | 11.8               |

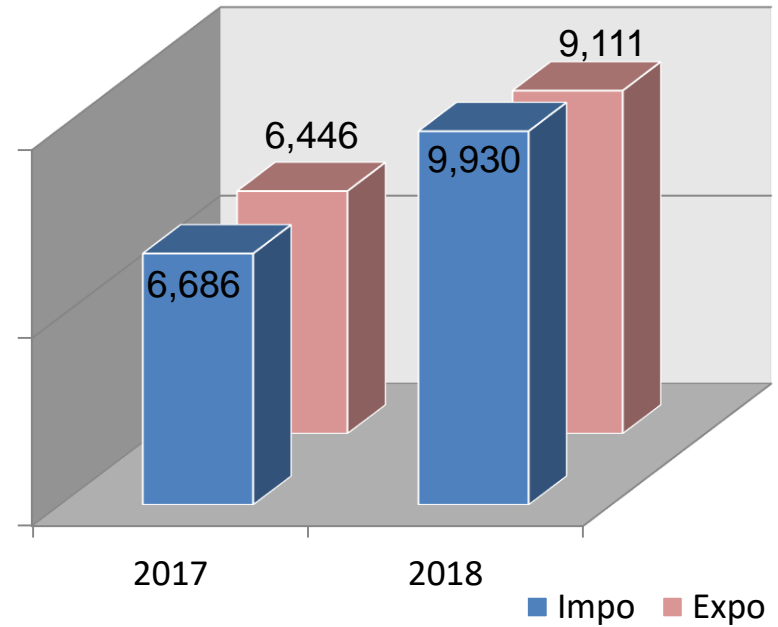
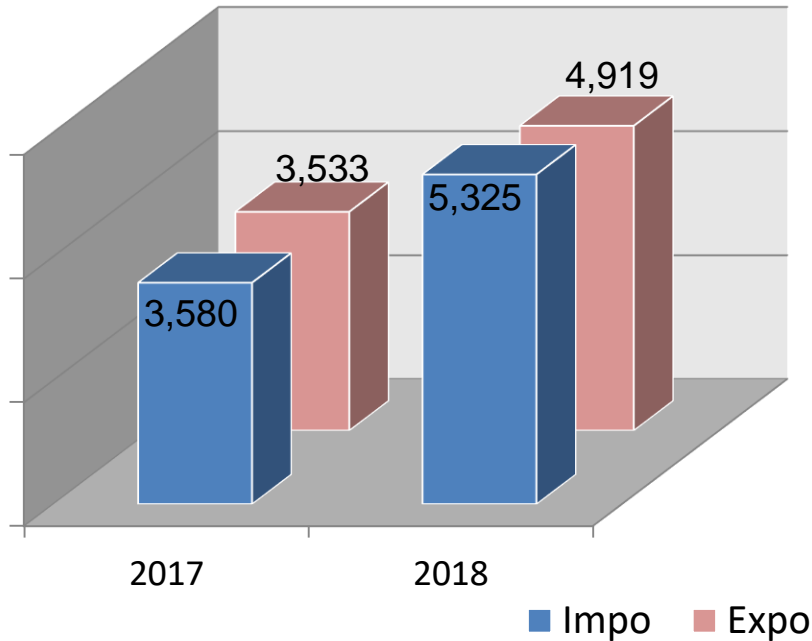
# MANEJO DE CONTENEDORES FEBRERO 2018



| CAJAS        |        |
|--------------|--------|
| VS. 2017     | +43.7% |
| VS. POA 2018 | +20.0% |

| TEU'S        |        |
|--------------|--------|
| VS. 2017     | +45.0% |
| VS. POA 2018 | +31.0% |

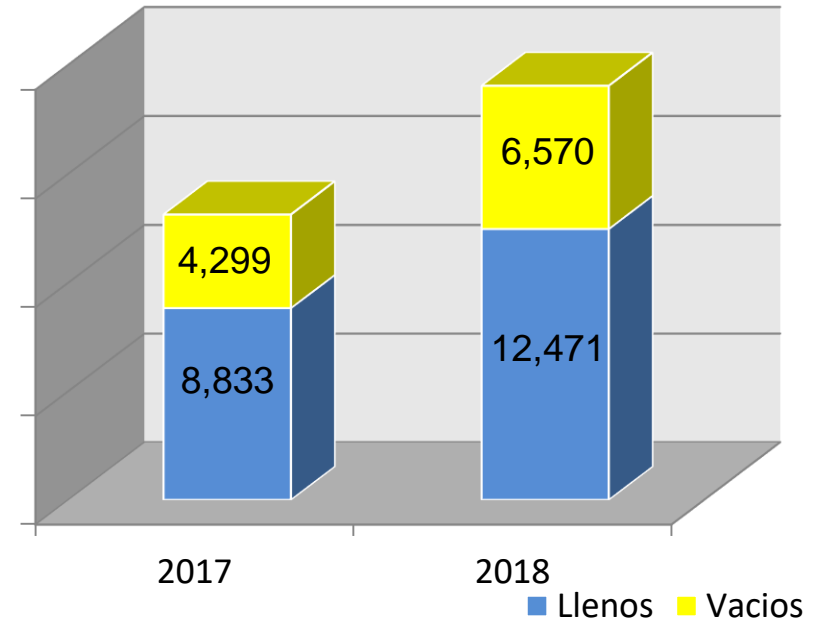
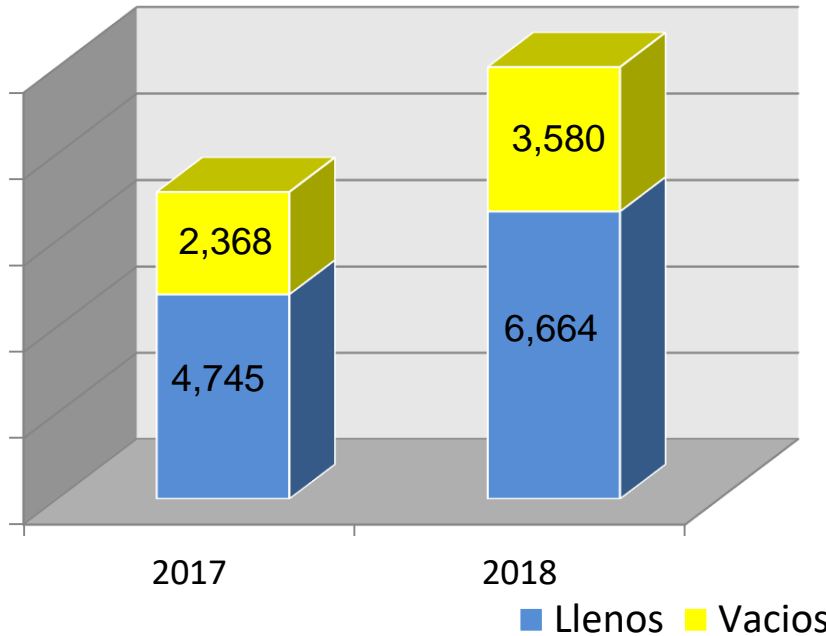
# MANEJO DE CONTENEDORES FEBRERO 2018



| CAJAS 2018           |        |
|----------------------|--------|
| VS. Importación 2017 | +48.7% |
| VS. Exportación 2017 | +39.2% |

| TEU'S 2018           |        |
|----------------------|--------|
| VS. Importación 2017 | +48.5% |
| VS. Exportación 2017 | +41.3% |

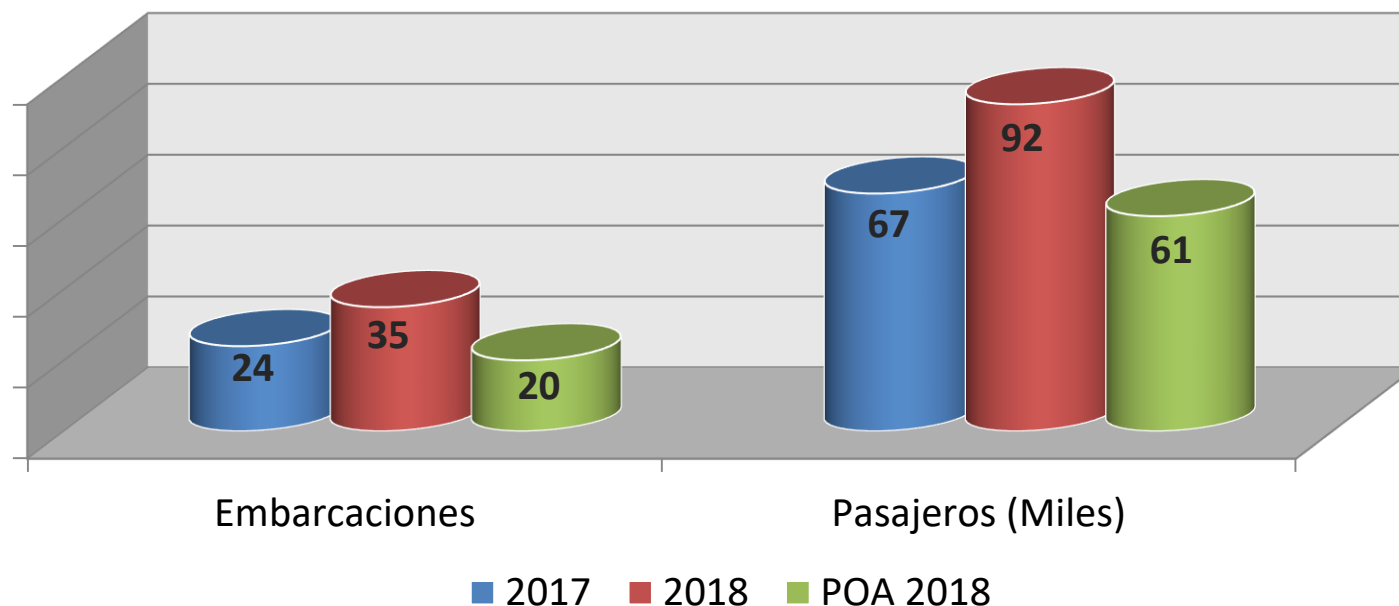
# MANEJO DE CONTENEDORES FEBRERO 2018



| CAJAS 2018      |        |
|-----------------|--------|
| VS. Llenos 2017 | +40.4% |
| VS. Vacíos 2017 | +51.2% |

| TEU'S 2018      |        |
|-----------------|--------|
| VS. Llenos 2017 | +41.2% |
| VS. Vacíos 2017 | +52.8% |

# TRÁFICO DE PASAJEROS Y CRUCEROS FEBRERO 2018



|           | 2018   | 2017   | POA 2018 | %<br>2018/2017 | %<br>2018/POA 2018 |
|-----------|--------|--------|----------|----------------|--------------------|
| Cruceros  | 35     | 24     | 20       | 45.8           | 75.0               |
| Pasajeros | 92,265 | 67,073 | 60,680   | 37.6           | 52.1               |

# RENDIMIENTOS POR TIPO DE CARGA FEBRERO 2018

| PRODUCTIVIDAD             |                    | TON / HR BUQUE OPERACIONES |          | % VARIACIÓN     |
|---------------------------|--------------------|----------------------------|----------|-----------------|
| TIPO DE CARGA             |                    | 2018                       | POA 2018 | 2018 / POA 2018 |
| Carga General Fraccionada | Baja Densidad      | N/R                        | 30       | N/C             |
|                           | Alta Densidad      | N/R                        | 60       | N/C             |
| Carga General Unitizada   | Baja Densidad      | 44.4                       | 75       | -40.8           |
|                           | Alta Densidad      | 115.0                      | 135      | -14.8           |
| Contenedores*             | Semiespecializado  | 26.6                       | 26       | 2.3             |
|                           | Especializado      | 38.2                       | 35       | 9.1             |
| Granel Agrícola           | Semiespecializado  | 554.8                      | 470      | 18.0            |
|                           | No Especializado   | N/R                        | 260      | N/C             |
| Granel Mineral            | Almejas            | 209.8                      | 270      | -22.3           |
|                           | Terminal Coloradas | N/R                        | 200      | N/C             |
| Fluidos                   | No Especializado   | 78.8                       | 110      | -28.4           |
| Fluidos Petroleros        | Comerciales        | 124.0                      | 120      | 3.3             |
|                           | Pemex              | 414.2                      | 390      | 6.2             |

\* Caja hora buque operación

# EMBARCACIONES QUE NO ALCANZARON EI RENDIMIENTO REQUERIDO FEBRERO 2018



## FEBRERO 2018

| TIPO DE CARGA                                       | EMBARCACIÓN               | TONELADAS | PRODUCTO                       | THBO  |
|---|---------------------------|-----------|--------------------------------|-------|
| Carga General Unitizada<br>Baja Densidad<br>THBO 75 | Melba v-P1804             | 1,876     | Alimento de Cerdo              | 47.5  |
|   | Asela v-P1806             | 1,876     | Alimento de Cerdo              | 45.5  |
| Fluidos<br>No Especializado<br>THBO 110             | Cielo Di Salerno v-201801 | 2,599     | Aceite y Estearina<br>de Palma | 102.7 |
| Granel Mineral<br>Almeja<br>THBO 270                | Century Bright v-043      | 3,000     | Fosfato de Amonio              | 209.8 |



# 6.- Situación Operativa

# 7.- Asuntos Generales

# Gracias por su atención.