



PROGRESO

COORDINACIÓN GENERAL
DE PUERTOS Y MARINA MERCANTE



SCT
SECRETARÍA DE
COMUNICACIONES
Y TRANSPORTES

COMITÉ DE OPERACIONES

SEGUNDA SESIÓN ORDINARIA
25 DE ABRIL 2019



SCT
SECRETARÍA DE
COMUNICACIONES
Y TRANSPORTES

COMITÉ DE OPERACIONES

1.- Lista de Asistencia y Verificación de Quórum



COMITÉ DE OPERACIONES

2.- Lectura y Aprobación del Orden del Día



COMITÉ DE OPERACIONES

3.- Aprobación y Firma del Acta de la Sesión Anterior



Documento de
Microsoft Word



SCT
SECRETARÍA DE
COMUNICACIONES
Y TRANSPORTES

COMITÉ DE OPERACIONES

4.- Seguimiento de Acuerdos



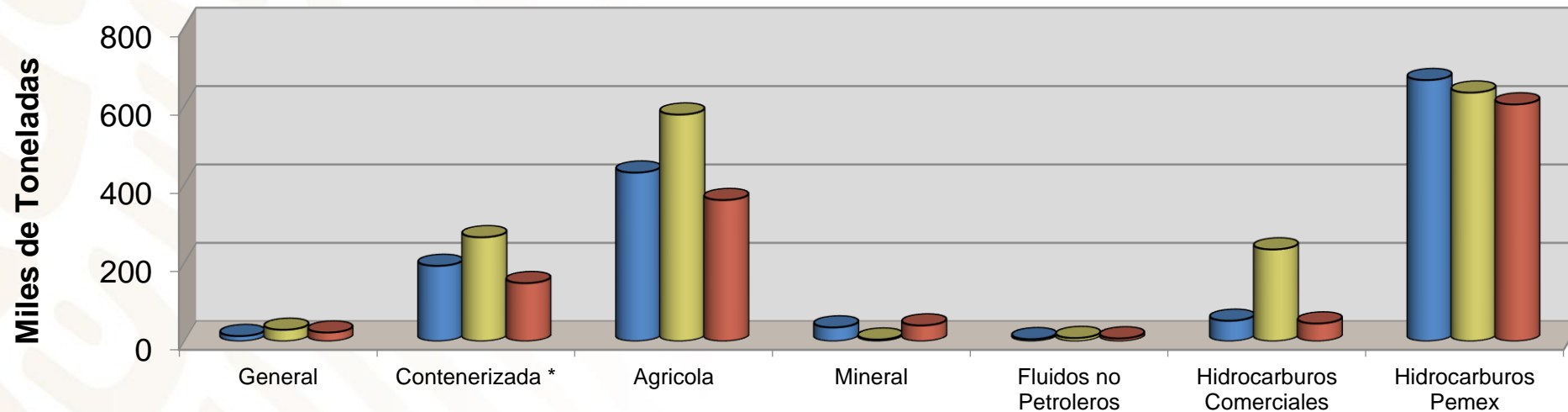
COMITÉ DE OPERACIONES

4.- Informe Estadístico Enero – Marzo 2019



MOVIMIENTO DE CARGA MARZO 2019

Periodo	2019	2018	POA 2019	% 2019/2018	% 2019/POA 2019
Total	1,752	1,393	1,226	25.8	42.9



■ 2019	29	265	578	4	8	234	634
■ 2018	13	192	430	35	5	52	666
■ POA 2019	22	148	360	40	7	45	604

* No Incluye Tara



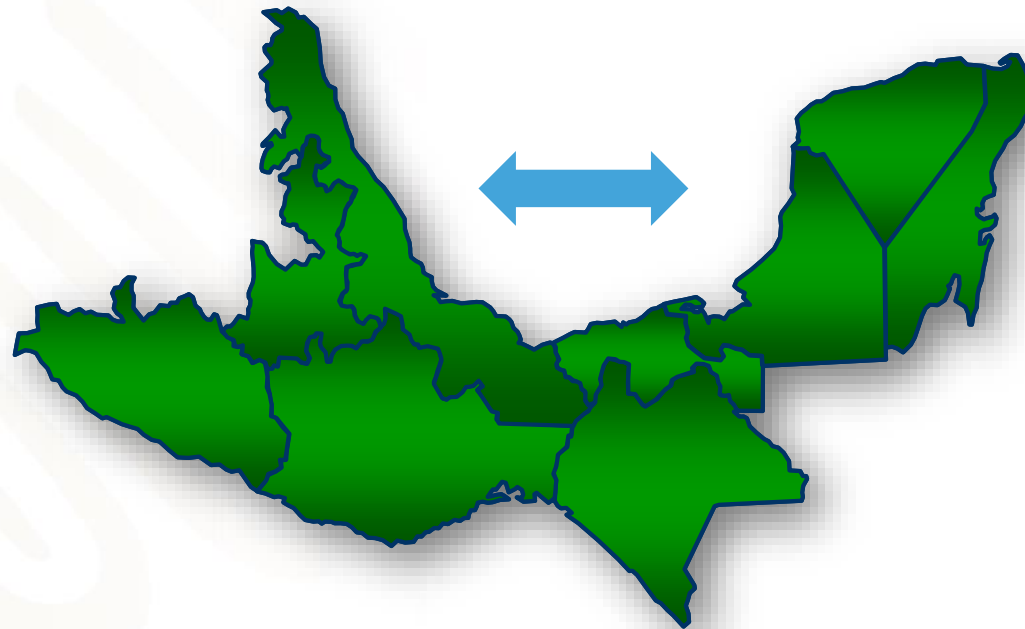
MOVIMIENTO DE CARGA MARZO 2019

IMPORTACIÓN 876,580 Ton



EXPORTACIÓN 227,076 Ton

ENTRADA 648,303 Ton



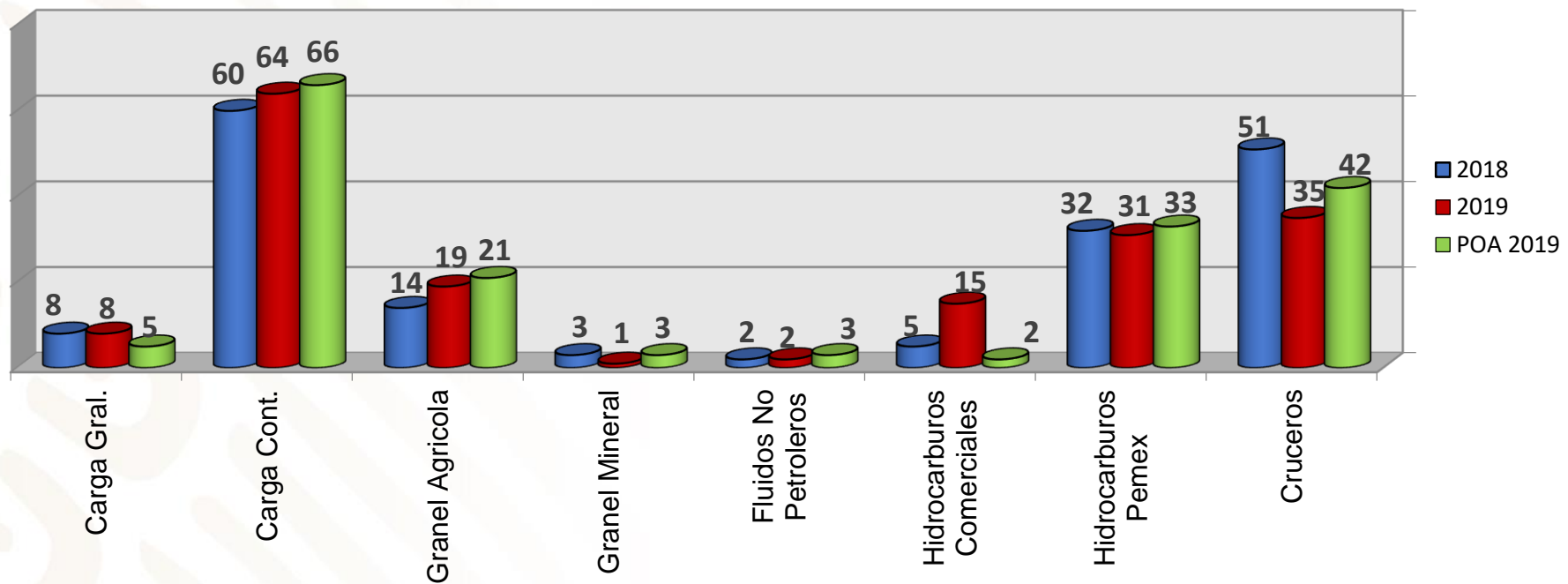
SCT
SECRETARÍA DE
COMUNICACIONES
Y TRANSPORTES

GRANEL AGRICOLA MARZO 2019

	PUERTO	TONS. 2018	TONS. 2019	PARTICIPACIÓN EN EL TOTAL	VAR. % 19/18
1	VERACRUZ, VER.	1,558,570	1,657,520	43.9%	6.3%
2	PROGRESO, YUC.	430,331	578,442	15.3%	34.4%
3	TUXPAN, VER.	369,114	359,304	9.5%	-2.7%
4	MANZANILLO, COL.	375,215	336,297	8.9%	-10.4%
5	COATZACOALCOS, VER.	480,082	314,115	8.3%	-34.6%
6	TOPOLOBAMPO, SIN.	315,150	113,242	3.0%	-64.1%
7	GUAYMAS, SON.	261,373	102,100	2.7%	-60.9%
8	ALTAMIRA, TAMPS.	214,585	92,540	2.5%	-56.9%
9	LAZARO CARDENAS, MICH.	94,507	66,316	1.8%	-29.8%
10	TAMPICO, TAMPS.	52,185	52,923	1.4%	1.4%
	OTROS	55,110	98,711	2.6%	79.1%
	TOTAL	4,206,222	3,771,510	100.0%	-10.3%



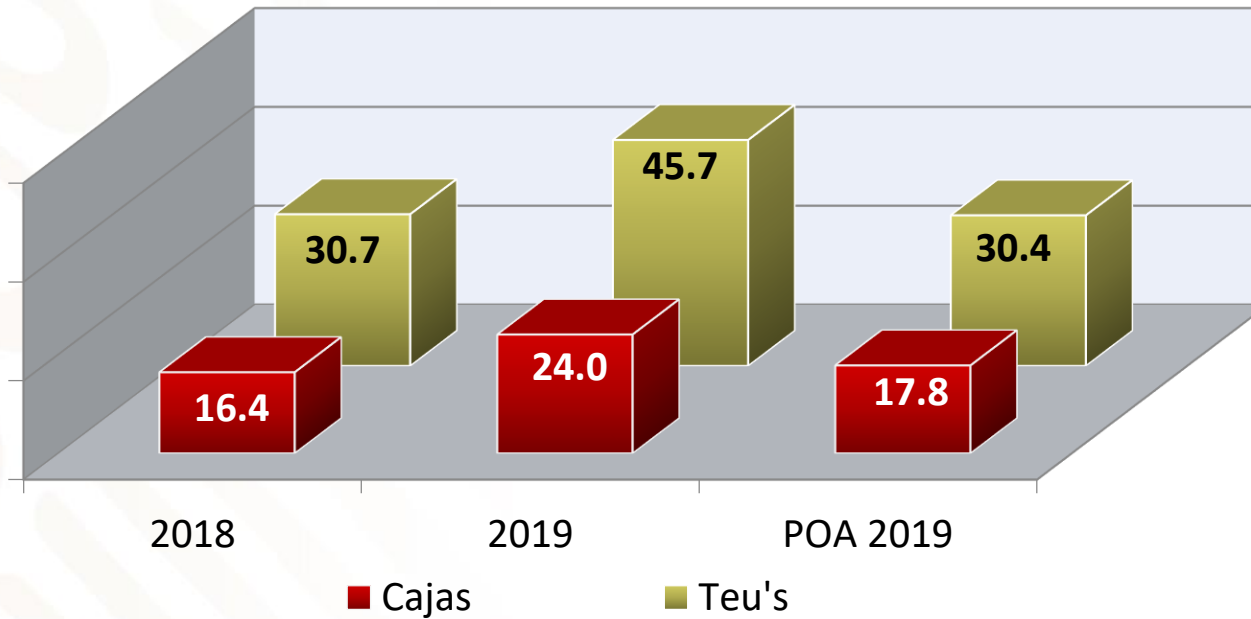
BUQUES POR TIPO DE CARGA MARZO 2019



Periodo	2019	2018	POA 2019	% 2019/2018	% 2019/POA 2019
Total	175	175	175	0.0	0.0



MANEJO DE CONTENEDORES MARZO 2019

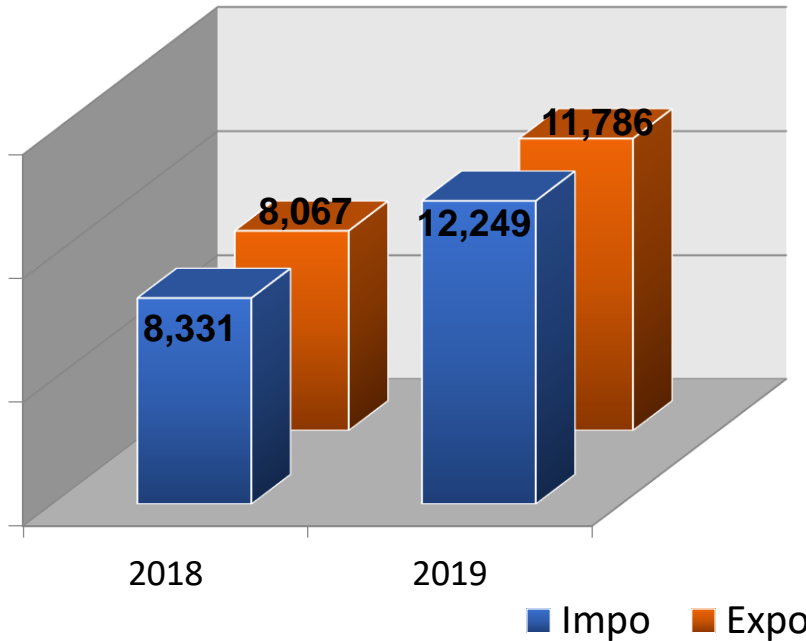


CAJAS	
VS. 2018	+46.3%
VS. POA 2019	+34.8%

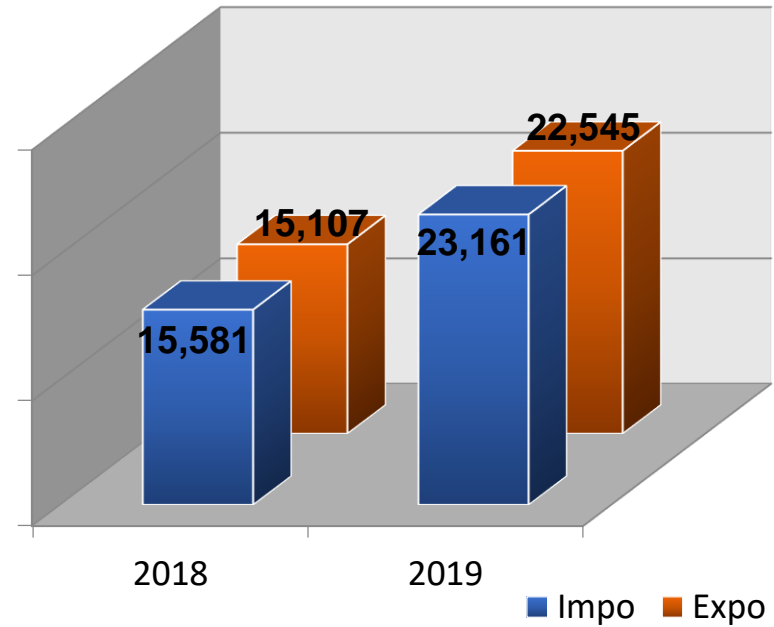
TEU'S	
VS. 2018	+48.9%
VS. POA 2019	+50.3%



MANEJO DE CONTENEDORES MARZO 2019



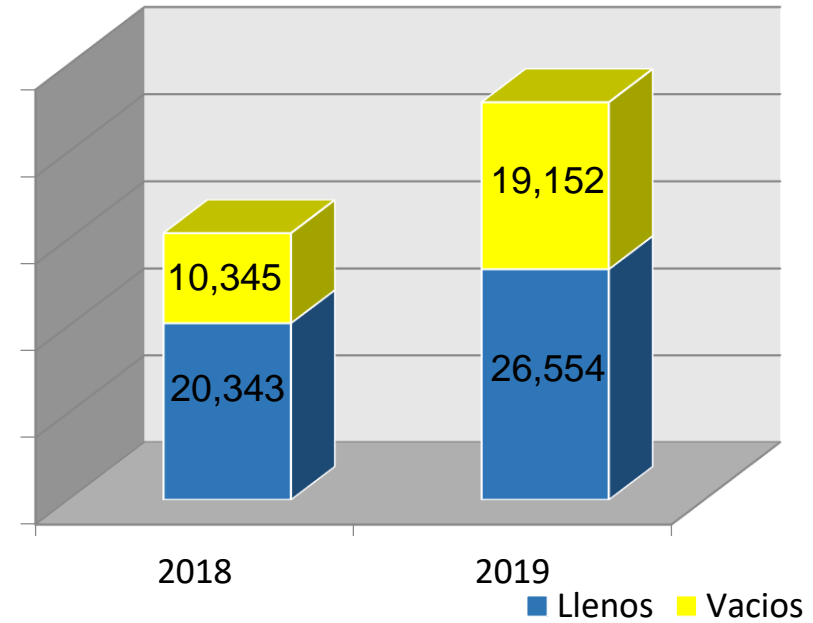
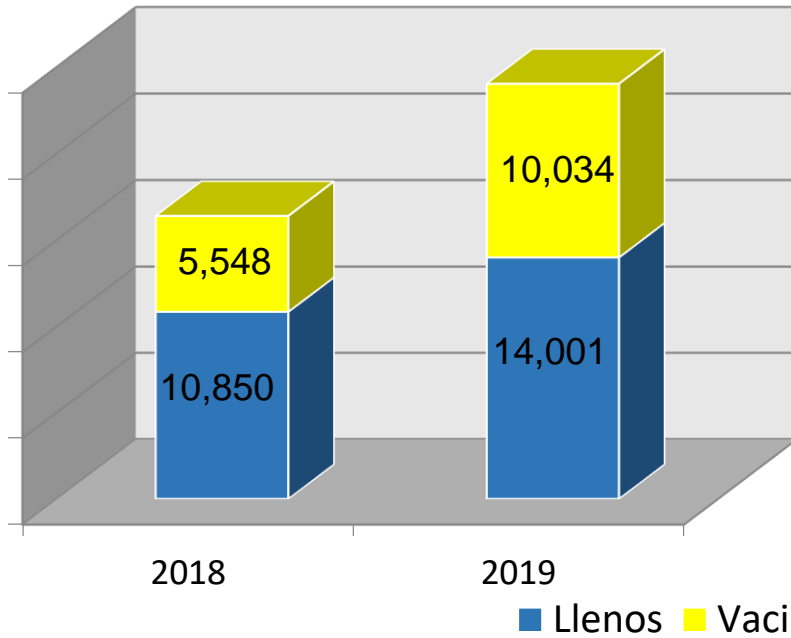
CAJAS 2019	
VS. Importación 2018	+47.0%
VS. Exportación 2018	+46.1%



TEU'S 2019	
VS. Importación 2018	+48.6%
VS. Exportación 2018	+49.2%



MANEJO DE CONTENEDORES MARZO 2019



CAJAS 2019	
VS. Llenos 2018	+29.0%
VS. Vacíos 2018	+80.9%

TEU'S 2019	
VS. Llenos 2018	+30.5%
VS. Vacíos 2018	+85.1%

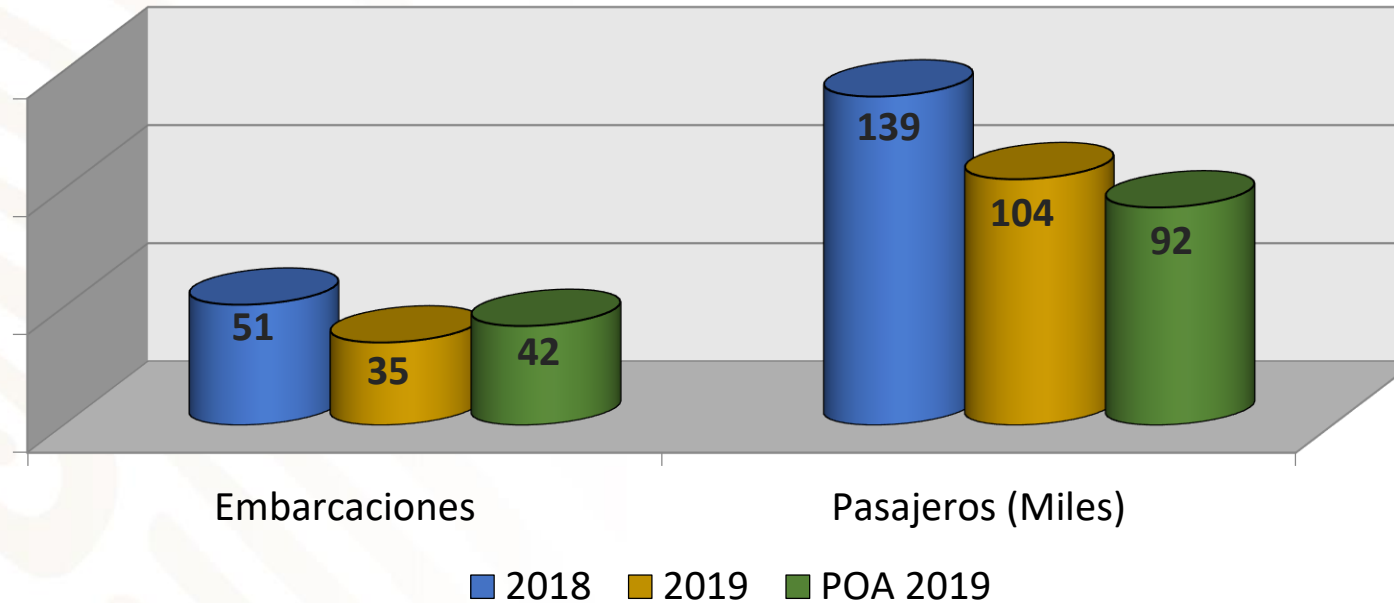


TEU'S MARZO 2019

	PUERTO	TEUS 2017	TEUS 2018	TEUS 2019	PARTICIPACIÓN EN EL TOTAL	VAR. % 19/17	VAR. % 19/18
1	MANZANILLO, COL.	664,399	697,586	752,325	43.1%	13.2%	7.8%
2	LAZARO CARDENAS, MICH.	249,209	286,306	341,727	19.6%	37.1%	19.4%
3	VERACRUZ, VER.	249,755	259,645	272,120	15.6%	9.0%	4.8%
4	ALTAMIRA, TAMPS.	169,718	189,972	221,133	12.7%	30.3%	16.4%
5	ENSENADA, B.C.	48,783	60,663	63,223	3.6%	29.6%	4.2%
6	PROGRESO, YUC.	21,421	30,688	45,706	2.6%	113.4%	48.9%
7	PUERTO CHIAPAS, CHIS.	11,290	12,640	15,208	0.9%	34.7%	20.3%
8	MAZATLAN, SIN.	12,058	10,722	10,250	0.6%	-15.0%	-4.4%
9	TUXPAN, VER.	1,093	2,855	9,981	0.6%	813.2%	249.6%
10	COATZACOALCOS, VER.	5,319	5,349	4,491	0.3%	-15.6%	-16.0%
	OTROS	7,321	7,661	9,626	0.6%	31.5%	25.6%
	TOTAL	1,440,366	1,564,087	1,745,790	100.00%	21.2%	11.6%



PASAJEROS Y CRUCEROS MARZO 2019



	2019	2018	POA 2019	% 2019/2018	% 2019/POA 2019
Cruceros	35	51	42	-31.4	-16.7
Pasajeros	104,128	139,129	92,175	-25.2	13.0



PASAJEROS MARZO 2019

	PUERTO	PASAJ. 2017	PASAJ. 2018	PASAJ. 2019	PARTICIPACIÓN EN EL TOTAL	VAR. % 19/17	VAR. % 19/18
1	COZUMEL, Q. ROO	1,290,891	1,335,666	1,393,996	53.5%	8.0%	4.4%
2	MAJAHUAL, Q. ROO	304,076	430,291	419,671	16.1%	38.0%	-2.5%
3	ENSENADA, B.C.	158,356	166,610	182,844	7.0%	15.5%	9.7%
4	CABO SAN LUCAS, B.C.S.	128,969	146,793	166,922	6.4%	29.4%	13.7%
5	PUERTO VALLARTA, JAL.	110,512	121,784	150,685	5.8%	36.4%	23.7%
6	MAZATLAN, SIN.	81,437	89,778	107,675	4.1%	32.2%	19.9%
7	PROGRESO, YUC.	105,894	139,129	104,128	4.0%	-1.7%	-25.2%
8	MANZANILLO, COL.	17,786	20,076	24,931	1.0%	40.2%	24.2%
9	HUATULCO, OAX	17,355	18,418	20,029	0.8%	15.4%	8.7%
10	ACAPULCO, GRO.	13,075	14,462	19,927	0.8%	52.4%	37.8%
	OTROS	22,437	17,078	14,085	0.5%	-37.2%	-17.5%
	TOTAL	2,250,788	2,500,085	2,604,893	100.00%	15.7%	4.2%



RENDIMIENTOS POR TIPO DE CARGA MARZO 2019

PRODUCTIVIDAD		THBO		% VARIACIÓN
TIPO DE CARGA		2019	POA 2019	2019 / POA 2019
Carga General Fraccionada	Baja Densidad	N/R	30	N/C
	Alta Densidad	54.0	60	-10.0
Carga General Unitizada	Baja Densidad	32.3	75	-56.9
	Alta Densidad	N/R	135	N/C
Contenedores*	Semiespecializado	20.4	26	-19.6
	Especializado	23.8	35	-32.0
Granel Agrícola	Semiespecializado	508.1	470	8.1
	No Especializado	120.0	270	-55.6
Granel Mineral	Almejas	231.4	270	-14.3
	Terminal Coloradas	N/R	200	N/C
Fluidos	No Especializado	90.3	110	-17.6
Fluidos Petroleros	Comerciales Semiespecializado	229.2	160	43.3
	Comerciales Especializado	944.0	900	4.9
	Pemex	410.7	400	2.7

* Caja hora buque operación



EMBARCACIONES QUE NO ALCANZARON EL RENDIMIENTO REQUERIDO

MARZO 2019				
TIPO DE CARGA	EMBARCACIÓN	TONELADAS	PRODUCTO	THBO
Carga General Unitizada Alta Densidad THBO 135	Atenea v-03.2019	2,038	Alimento para cerdo	27.2
	Atenea v-0419	1,948	Alimento para cerdo	40.8
Granel Agrícola Semiespecializado THBO 470	Alora v-1901	14,500	Trigo	215.8
	UBC Tarragona v-6701	31,635	Soya	463.9
	Baltic Ace v-11 (Enmienda)	18,000	Maíz Blanco	277.8
Granel Mineral Almeja THBO 270	UBC Santa Marta v-19003	4,350	Fosfato de Amonio	231.4
Fluidos No Especializado THBO 110	Nordic Marita v-27	5,002	Aceite de Palma Estearina de Palma	96.4
Hidrocarburos Comerciales Semiespecializado THBO 160	Da Wei Shan v-DW5033	6,484	Asfalto	151.5
	Iver Blessing v-19006	5,493	Asfalto	124.3
Hidrocarburos Comerciales Especializado THBO 900	Calakmul v-11	20,847	Diesel Premium Turbosina	875.9



EMBARCACIONES QUE NO ALCANZARON EL RENDIMIENTO REQUERIDO

MARZO 2019

TIPO DE CARGA	EMBARCACIÓN	CONTENEDORES	PRODUCTO	THBO
Contenedores Semiespecializado CHBO 26	Juan Diego v-OF19S	273	Mercancía General	20.8
	Guadalupe v-4008S	146	Mercancía General	21.5
	Progreso v-4009S	258	Mercancía General	21.3
	Juan Diego v-4010S	257	Mercancía General	16.3
	Progreso v-4011S	264	Mercancía General	16.1
	Juan Diego v-OF20S	263	Mercancía General	17.1
	Guadalupe v-4012S	175	Mercancía General	19.4
	Progreso v-4013S	271	Mercancía General	23.9
	Juan Diego v-4014S	195	Mercancía General	25.5
	Progreso v-4015S	230	Mercancía General	25.7



EMBARCACIONES QUE NO ALCANZARON EL RENDIMIENTO REQUERIDO

MARZO 2019

TIPO DE CARGA	EMBARCACIÓN	CONTENEDORES	PRODUCTO	THBO
Contenedores Especializado CHBO 35	Polar Brasil v-905S	1,102	Mercancía General	26.8
	Langeness v-19010	148	Mercancía General	26.4
	Weisshorn b-ONGOXE1MA	165	Mercancía General	29.8
	Polar Ecuador v-906S	973	Mercancía General	23.0
	O.M. Bonitatis v-19011	213	Mercancía General	24.7
	Polar México v-907S	1,313	Mercancía General	19.7
	Polar Perú v-908S	1,136	Mercancía General	19.6
	CFS Palamedes v-911S	194	Mercancía General	17.3
	Weisshorn v-ONGOZE1MA	157	Mercancía General	27.7
	Langeness v-19013	89	Mercancía General	18.7
	Galani v-19012	223	Mercancía General	27.6
	Polar Costa Rica v-911N	1,215	Mercancía General	26.6
Juan Diego v-OF21S	254	Mercancía General	24.4	



6.-SITUACION OPERATIVA



7.-ASUNTOS GENERALES



SCT
SECRETARÍA DE
COMUNICACIONES
Y TRANSPORTES

COMITÉ DE OPERACIONES

MUCHAS GRACIAS



SCT
SECRETARÍA DE
COMUNICACIONES
Y TRANSPORTES

COMITÉ DE OPERACIONES