



# PROGRESO

COORDINACIÓN GENERAL  
DE PUERTOS Y MARINA MERCANTE



**SCT**  
SECRETARÍA DE  
COMUNICACIONES  
Y TRANSPORTES

**COMITÉ DE OPERACIONES**

# COMITÉ DE OPERACIONES

---

TERCERA SESIÓN ORDINARIA  
20 DE JUNIO 2019



**SCT**  
SECRETARÍA DE  
COMUNICACIONES  
Y TRANSPORTES

# COMITÉ DE OPERACIONES

---

## 1.- Lista de Asistencia y Verificación de Quórum



# COMITÉ DE OPERACIONES

---

## 2.- Lectura y Aprobación del Orden del Día



# COMITÉ DE OPERACIONES

---

## 3.- Aprobación y Firma del Acta de la Sesión Anterior



Documento de  
Microsoft Word 97-21



**SCT**  
SECRETARÍA DE  
COMUNICACIONES  
Y TRANSPORTES

# COMITÉ DE OPERACIONES

---

## 4.- Seguimiento de Acuerdos



# COMITÉ DE OPERACIONES

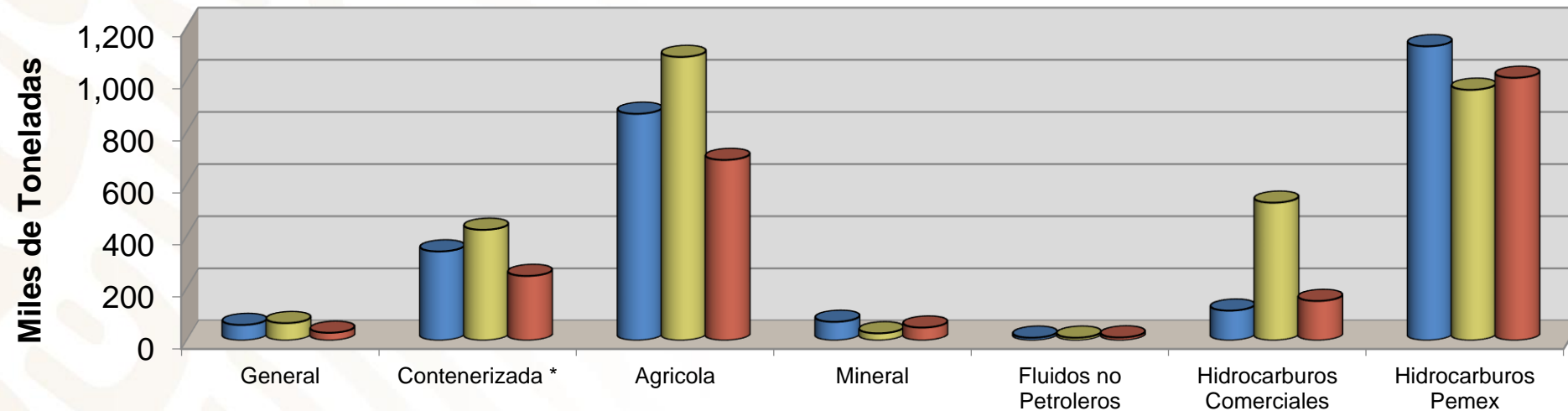
---

## 4.- Informe Estadístico Enero – Mayo 2019



# MOVIMIENTO DE CARGA MAYO 2019

Periodo	2019	2018	POA 2019	% 2019/2018	% 2019/POA 2019
Total	3,103	2,592	2,186	19.7	41.9





	2019	2018	POA 2019	2019	2018	POA 2019	2019	2018	POA 2019		
General	66	59	29	Contenerizada *	424	341	247	Agrícola	1,087	869	692
Mineral	27	71	49	Fluidos no Petroleros	10	10	11	Hidrocarburos Comerciales	528	114	151
Hidrocarburos Pemex	961	1,128	1,007								

\* No Incluye Tara





# MOVIMIENTO DE CARGA MAYO 2019

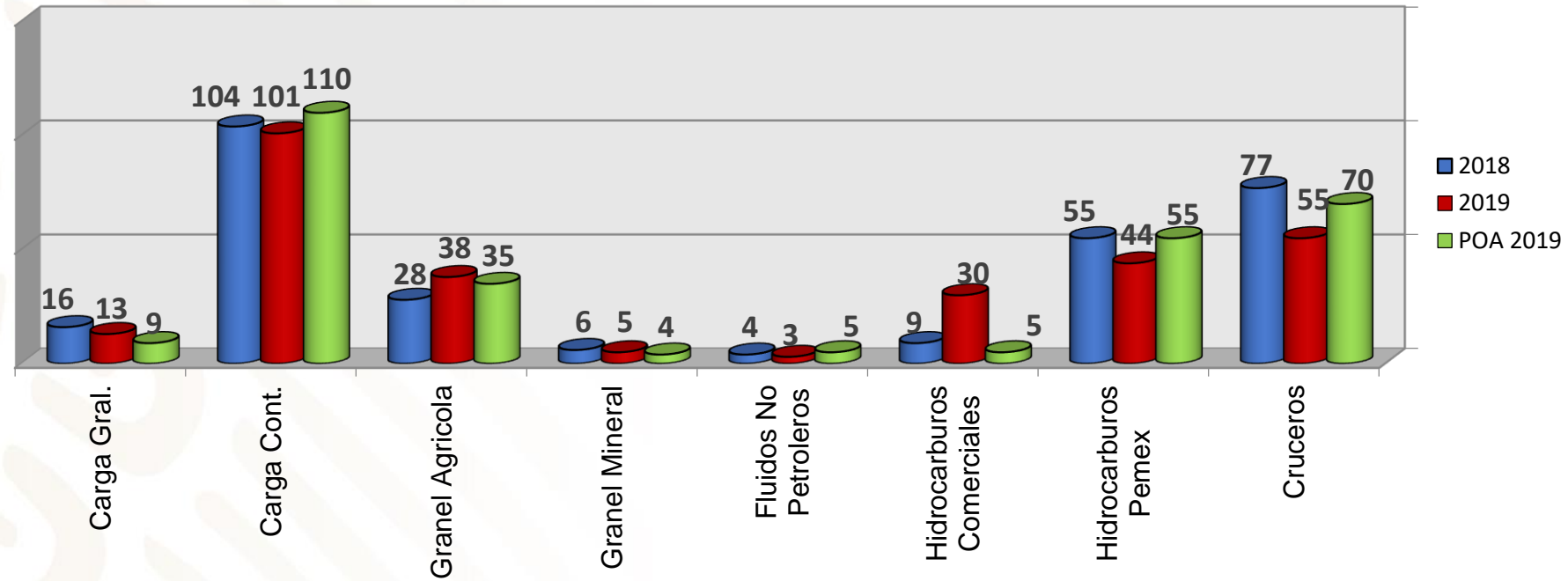
**IMPORTACIÓN 1'592,049 Ton**   **EXPORTACIÓN 390,391 Ton**

**ENTRADA 1'121,449 Ton**



**SCT**  
SECRETARÍA DE  
COMUNICACIONES  
Y TRANSPORTES

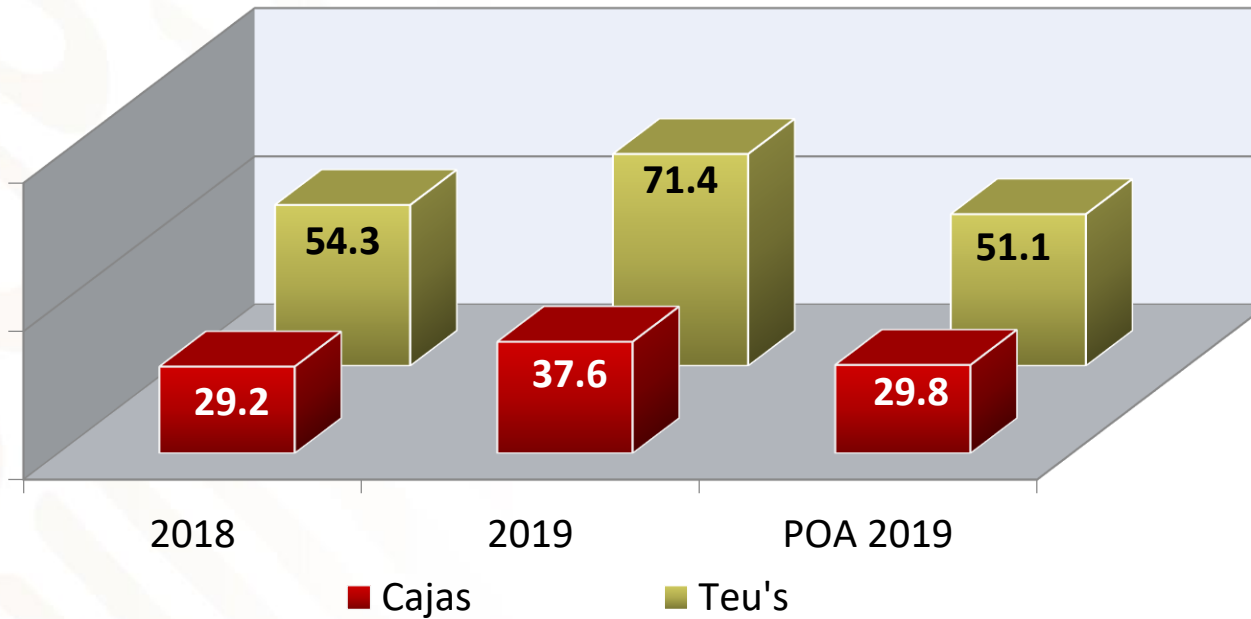
# BUQUES POR TIPO DE CARGA MAYO 2019



Periodo	2019	2018	POA 2019	% 2019/2018	% 2019/POA 2019
Total	289	299	293	-3.3	-1.4



# MANEJO DE CONTENEDORES MAYO 2019

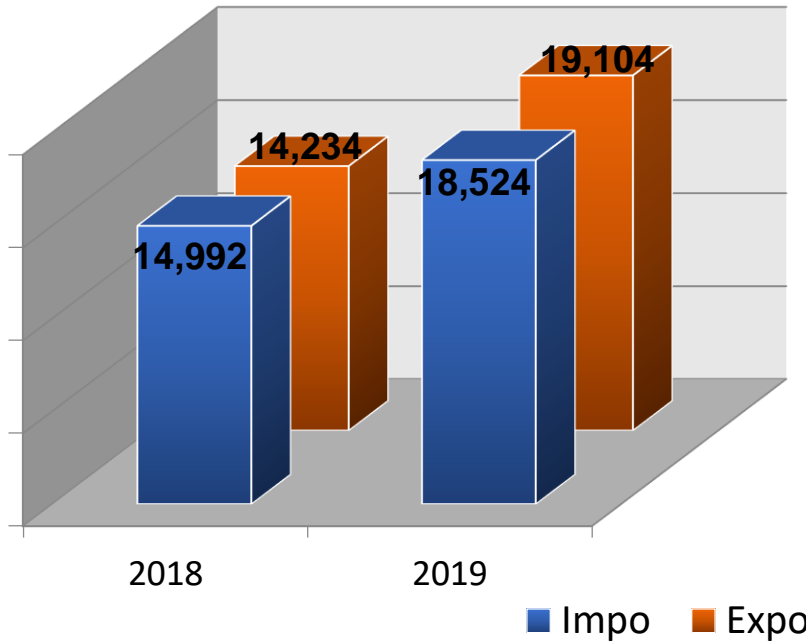


CAJAS	
VS. 2018	+28.8%
VS. POA 2019	+26.2%

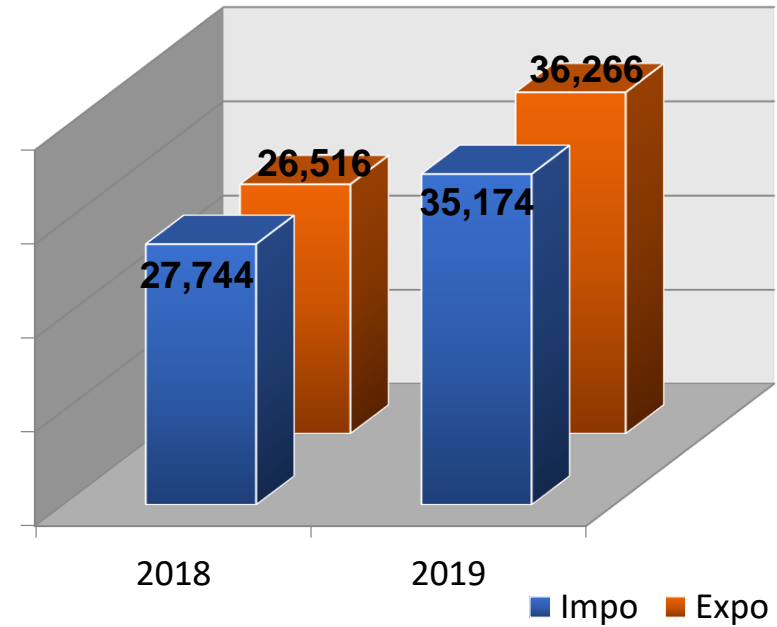
TEU'S	
VS. 2018	+31.5%
VS. POA 2019	+39.7%



# MANEJO DE CONTENEDORES MAYO



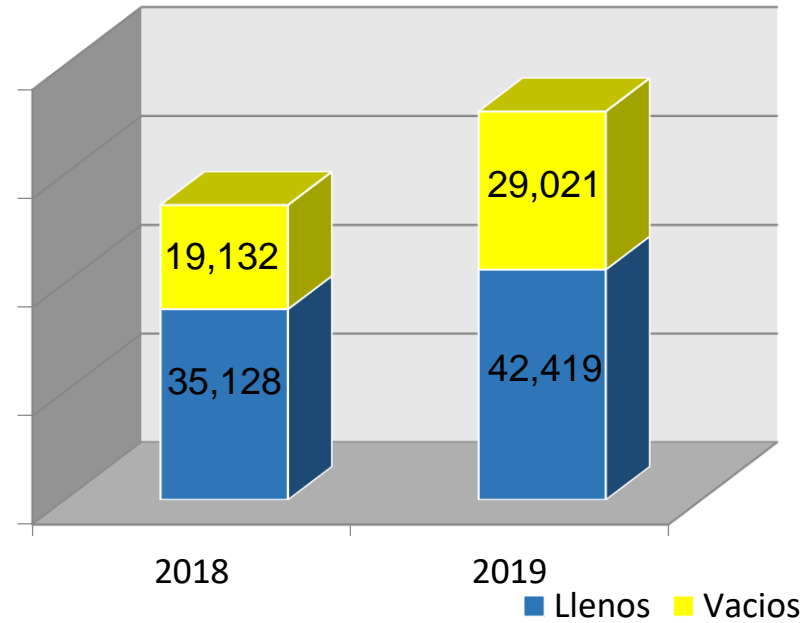
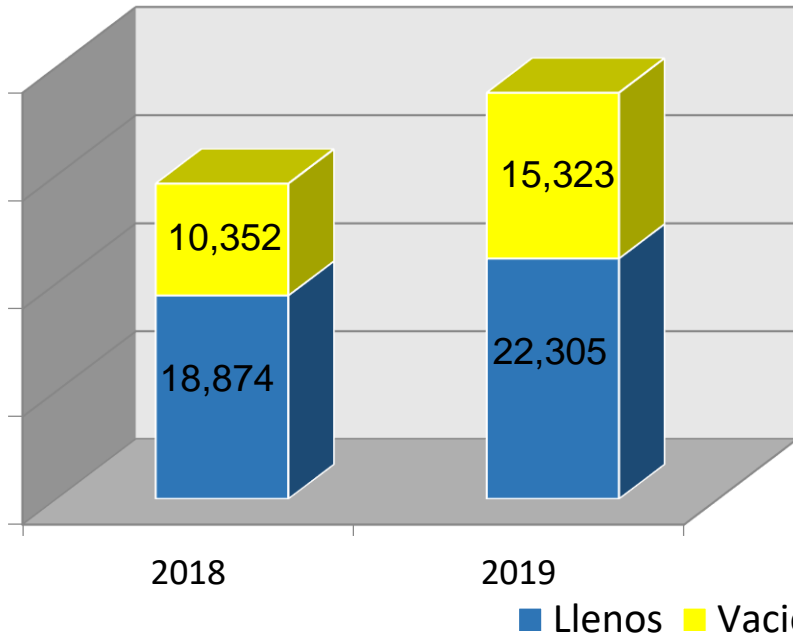
CAJAS 2019	
VS. Importación 2018	+23.6%
VS. Exportación 2018	+34.2%



TEU'S 2019	
VS. Importación 2018	+26.8%
VS. Exportación 2018	+36.8%



# MANEJO DE CONTENEDORES MAYO 2019

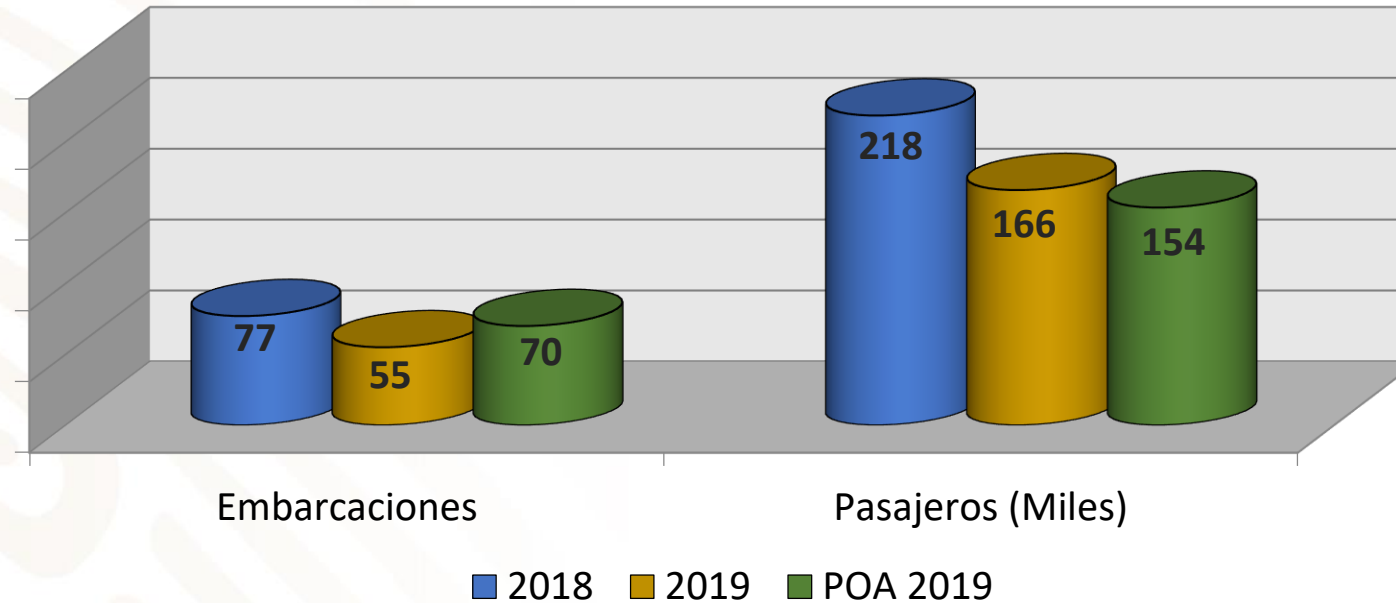


CAJAS 2019	
VS. Llenos 2018	+18.2%
VS. Vacíos 2018	+48.0%

TEU'S 2019	
VS. Llenos 2018	+20.8%
VS. Vacíos 2018	+51.7%



# PASAJEROS Y CRUCEROS MAYO 2019



	2019	2018	POA 2019	% 2019/2018	% 2019/POA 2019
Cruceros	55	77	70	-28.6	-21.4
Pasajeros	165,889	218,481	153,575	-24.1	8.0



# RENDIMIENTOS POR TIPO DE CARGA MAYO 2019

PRODUCTIVIDAD		THBO		% VARIACIÓN
TIPO DE CARGA		2019	POA 2019	2019 / POA 2019
<b>Carga General Fraccionada</b>	Baja Densidad	N/R	30	N/C
	Alta Densidad	43.5	60	-27.5
<b>Carga General Unitizada</b>	Baja Densidad	34.3	75	-54.3
	Alta Densidad	N/R	135	N/C
<b>Contenedores*</b>	Semiespecializado	18.4	26	-29.2
	Especializado	20.0	35	-42.9
<b>Granel Agrícola</b>	Semiespecializado	491.4	470	4.6
	No Especializado	158.5	270	-41.3
<b>Granel Mineral</b>	Almejas	186.4	270	-31.0
	Terminal Coloradas	N/R	200	N/C
<b>Fluidos</b>	No Especializado	94.9	110	-13.7
<b>Fluidos Petroleros</b>	Comerciales Semiespecializado	213.9	160	33.7
	Comerciales Especializado	914.1	900	1.6
	Pemex	381.4	400	-4.7

\* Caja hora buque operación





# EMBARCACIONES QUE NO ALCANZARON EL RENDIMIENTO REQUERIDO

**MAYO 2019**

TIPO DE CARGA	EMBARCACIÓN	TONELADAS	PRODUCTO	THBO
Carga General Unitizada Baja Densidad <b>THBO 75</b>	Atenea v-0519	1,948	Alimento para Cerdo	38.1
	Atenea v-0619	2,102	Alimento para Cerdo	43.1
Granel Agrícola Semiespecializado <b>THBO 470</b>	Cielo Di Valparaiso v-1	33,469	Maíz Amarillo/Soya	422.6
	Interlink Priority v-10	32,852	Maíz Amarillo/Soya	408.6
	Whistler v-19002 (Enmienda)	6,083	Trigo	16.7
	Federal Barrents v-1905	21,040	Canola	217.6
Granel Agrícola No Especializado <b>THBO 270</b>	Atlantic México v-6725	7,700	Trigo	150.4
	Yangtze Classic v-1903	13,810	Maíz Blanco	153.4
	Baltic Ace v-013	18,300	Maíz Blanco	146.0
	Sider Mompox v-19	10,378	Azúcar	144.5
Granel Mineral Almeja <b>THBO 270</b>	Jacqueline C v-L63024	9,000	Fosfato de Amonio	161.9
Hidrocarburos Comerciales Especializado <b>THBO 900</b>	Calakmul v-192019	11,417	Gasolina Magna/Turbosina	864.9





# EMBARCACIONES QUE NO ALCANZARON EL RENDIMIENTO REQUERIDO

**MAYO 2019**

TIPO DE CARGA	EMBARCACIÓN	CONTENEDORES	PRODUCTO	THBO
Contenedores Semiespecializado <b>CHBO 26</b>	Progreso v-4027	202	Mercancía General	10
	Juan Diego v-4028	222	Mercancía General	19.4
	Progreso v-4029	172	Mercancía General	11.9
	Juan Diego v-4030	244	Mercancía General	15.9
	Juan Diego v-4032	170	Mercancía General	14.6



# EMBARCACIONES QUE NO ALCANZARON EL RENDIMIENTO REQUERIDO

**MAYO 2019**

TIPO DE CARGA	EMBARCACIÓN	CONTENEDORES	PRODUCTO	THBO
Contenedores Especializado <b>CHBO 35</b>	Polar México v-917N	846	Mercancía General	21.6
	O.M. Bonatitit v-19017	169	Mercancía General	17.5
	Juan Diego v-4026	182	Mercancía General	30.8
	Galani v-19018	41	Mercancía General	28.3
	Polar Perú v-918N	1,110	Mercancía General	20.2
	Langeness v-19019	186	Mercancía General	14.4
	Polar Costa Rica v-916S	1,074	Mercancía General	11.6
	Contship Ray v-0NG17E1MA	344	Mercancía General	15.6
	O.M. Bonatitit v-19020	115	Mercancía General	6.3
	Polar Chile v-917S	943	Mercancía General	14.3
	Galani v-19021	272	Mercancía General	13.1
	Polar Argentina v-918S	813	Mercancía General	12.3



# 5.-SITUACION OPERATIVA



**SCT**  
SECRETARÍA DE  
COMUNICACIONES  
Y TRANSPORTES

**COMITÉ DE OPERACIONES**

# 6.-ASUNTOS GENERALES



**SCT**  
SECRETARÍA DE  
COMUNICACIONES  
Y TRANSPORTES

**COMITÉ DE OPERACIONES**

**MUCHAS GRACIAS**



**SCT**  
SECRETARÍA DE  
COMUNICACIONES  
Y TRANSPORTES

**COMITÉ DE OPERACIONES**