



# PROGRESO

COORDINACIÓN GENERAL  
DE PUERTOS Y MARINA MERCANTE



**SCT**  
SECRETARÍA DE  
COMUNICACIONES  
Y TRANSPORTES

**COMITÉ DE OPERACIONES**

# COMITÉ DE OPERACIONES

---

TERCERA SESIÓN ORDINARIA  
25 DE JULIO 2019



**SCT**  
SECRETARÍA DE  
COMUNICACIONES  
Y TRANSPORTES

# COMITÉ DE OPERACIONES

---

## 1.- Lista de Asistencia y Verificación de Quórum



# COMITÉ DE OPERACIONES

---

## 2.- Lectura y Aprobación del Orden del Día



# COMITÉ DE OPERACIONES

---

## 3.- Aprobación y Firma del Acta de la Sesión Anterior



Documento de  
Microsoft Word



**SCT**  
SECRETARÍA DE  
COMUNICACIONES  
Y TRANSPORTES

# COMITÉ DE OPERACIONES

---

## 4.- Seguimiento de Acuerdos



# COMITÉ DE OPERACIONES

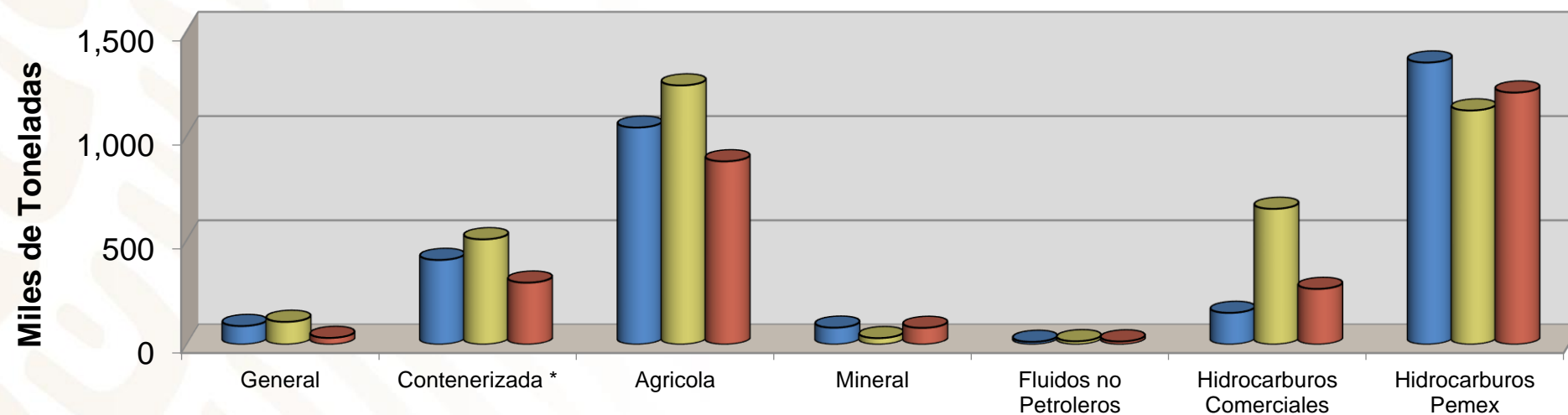
---

## 4.- Informe Estadístico Enero – Junio 2019



# MOVIMIENTO DE CARGA JUNIO 2019

Periodo	2019	2018	POA 2019	% 2019/2018	% 2019/POA 2019
Total	3,671	3,128	2,772	17.4	32.4





■ 2019	108	504	1,242	30	15	650	1,122
■ 2018	88	405	1,040	80	12	151	1,352
■ POA 2019	31	296	878	79	14	266	1,208

\* No Incluye Tara





# MOVIMIENTO DE CARGA JUNIO 2019

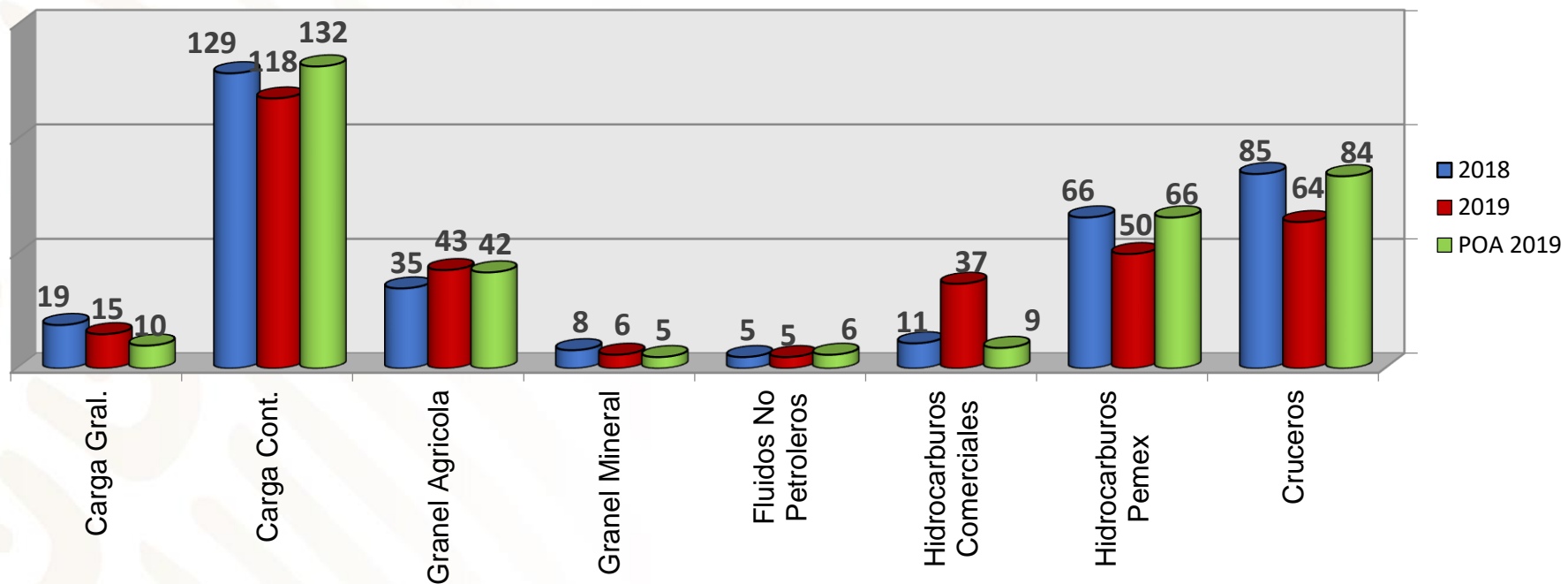
**IMPORTACIÓN 1'847,659 Ton**   **EXPORTACIÓN 478,342 Ton**

**ENTRADA 1'344,682 Ton**



**SCT**  
SECRETARÍA DE  
COMUNICACIONES  
Y TRANSPORTES

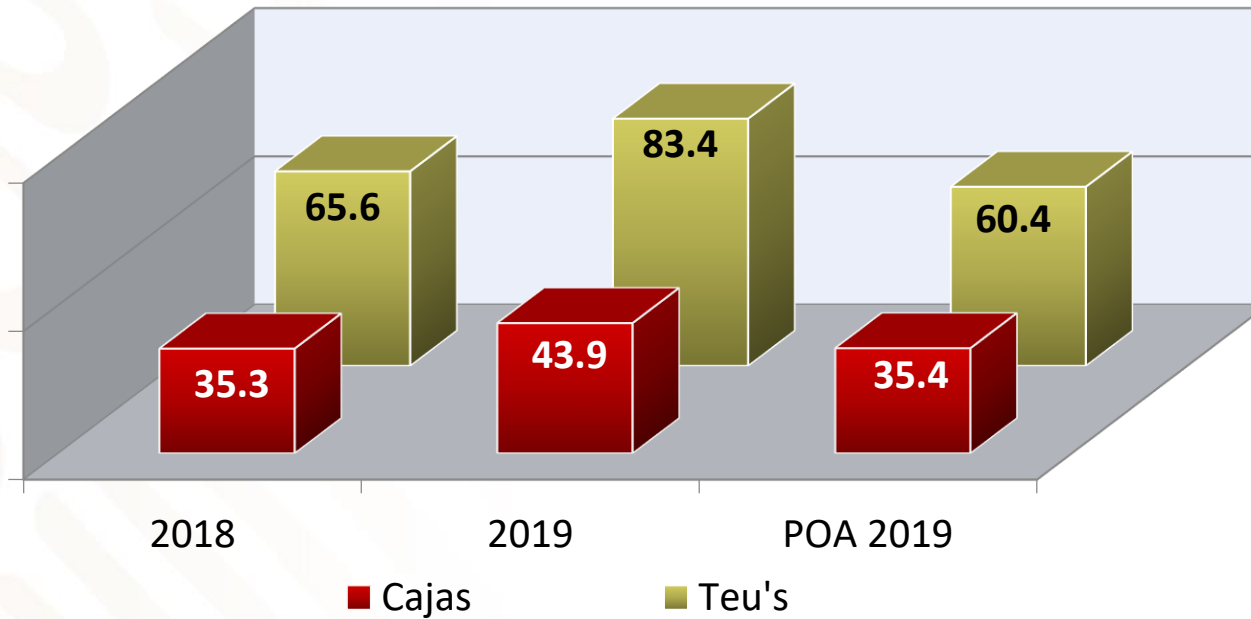
# BUQUES POR TIPO DE CARGA JUNIO 2019



Periodo	2019	2018	POA 2019	% 2019/2018	% 2019/POA 2019
Total	338	358	354	-5.6	-4.5



# MANEJO DE CONTENEDORES JUNIO 2019

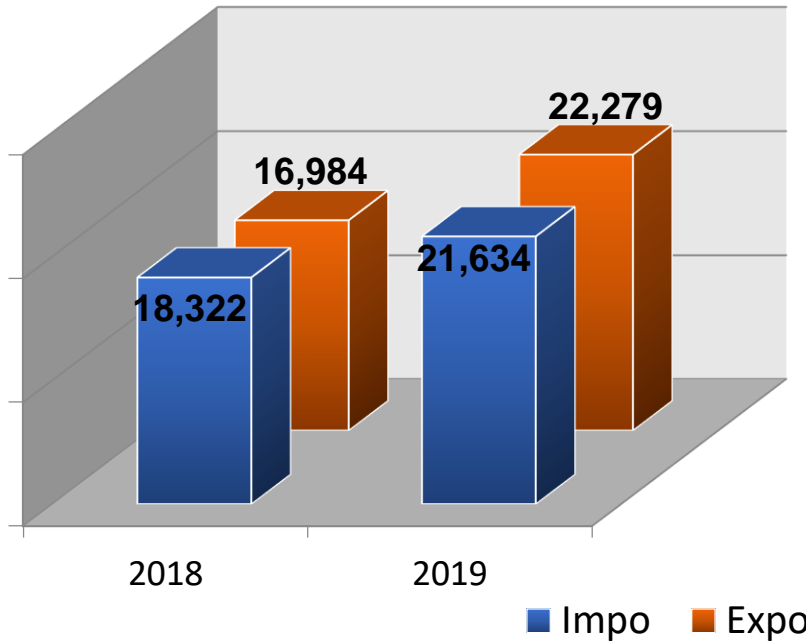


CAJAS	
VS. 2018	+24.4%
VS. POA 2019	+24.0%

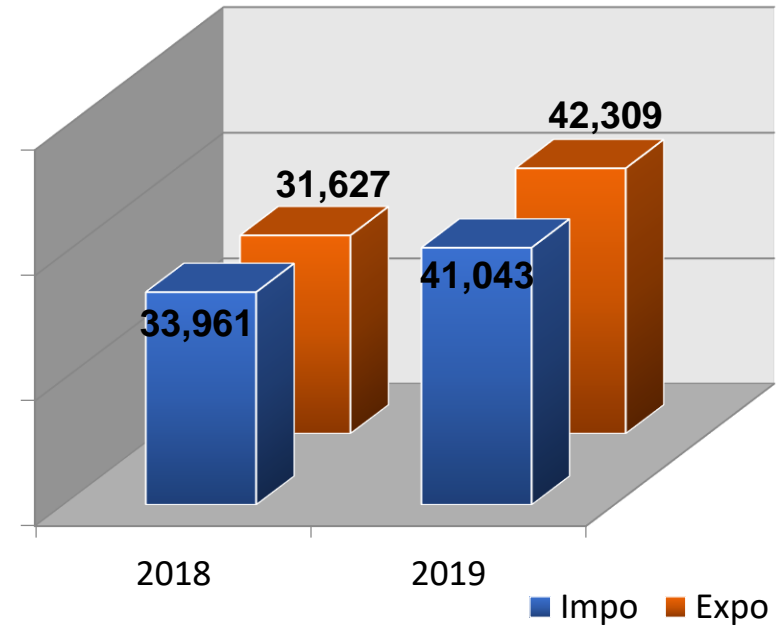
TEU'S	
VS. 2018	+27.1%
VS. POA 2019	+38.1%



# MANEJO DE CONTENEDORES JUNIO 2019



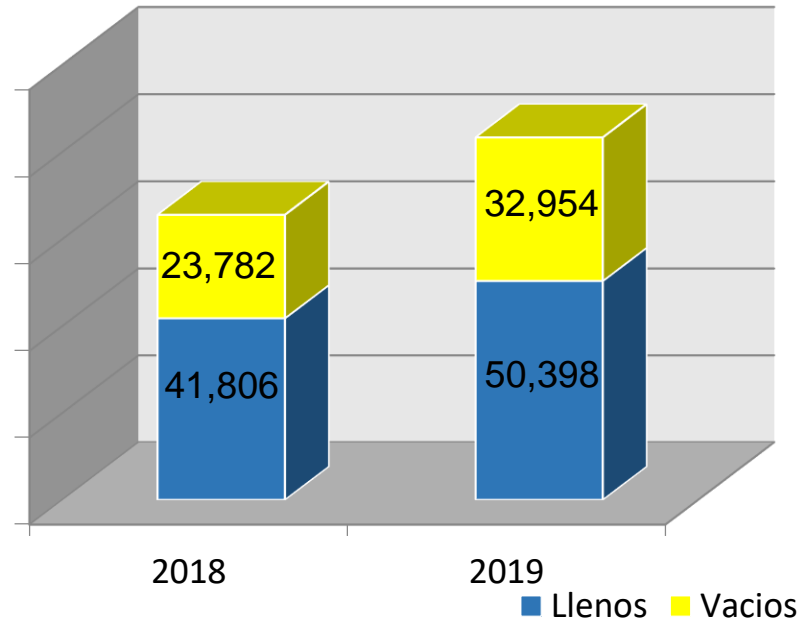
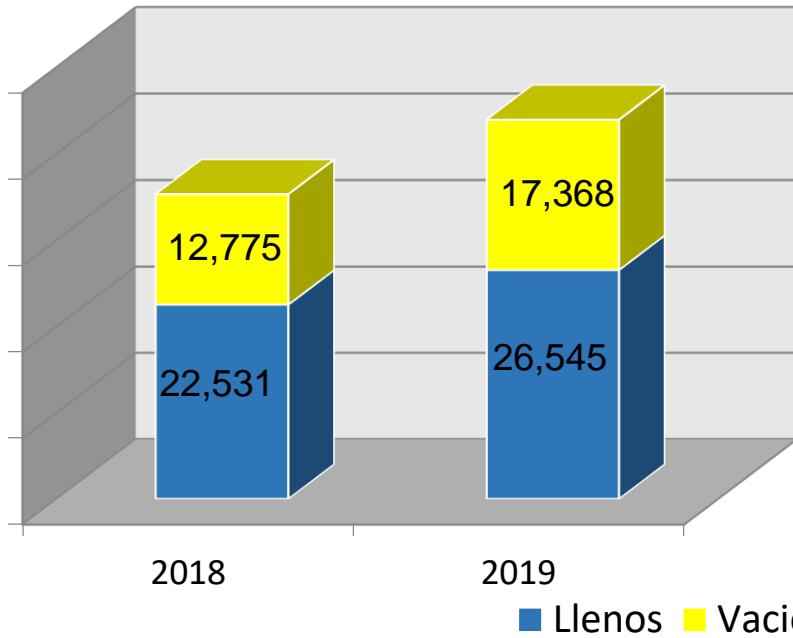
CAJAS 2019	
VS. Importación 2018	18.1%
VS. Exportación 2018	+31.2%



TEU'S 2019	
VS. Importación 2018	+20.9%
VS. Exportación 2018	+33.8%



# MANEJO DE CONTENEDORES JUNIO 2019

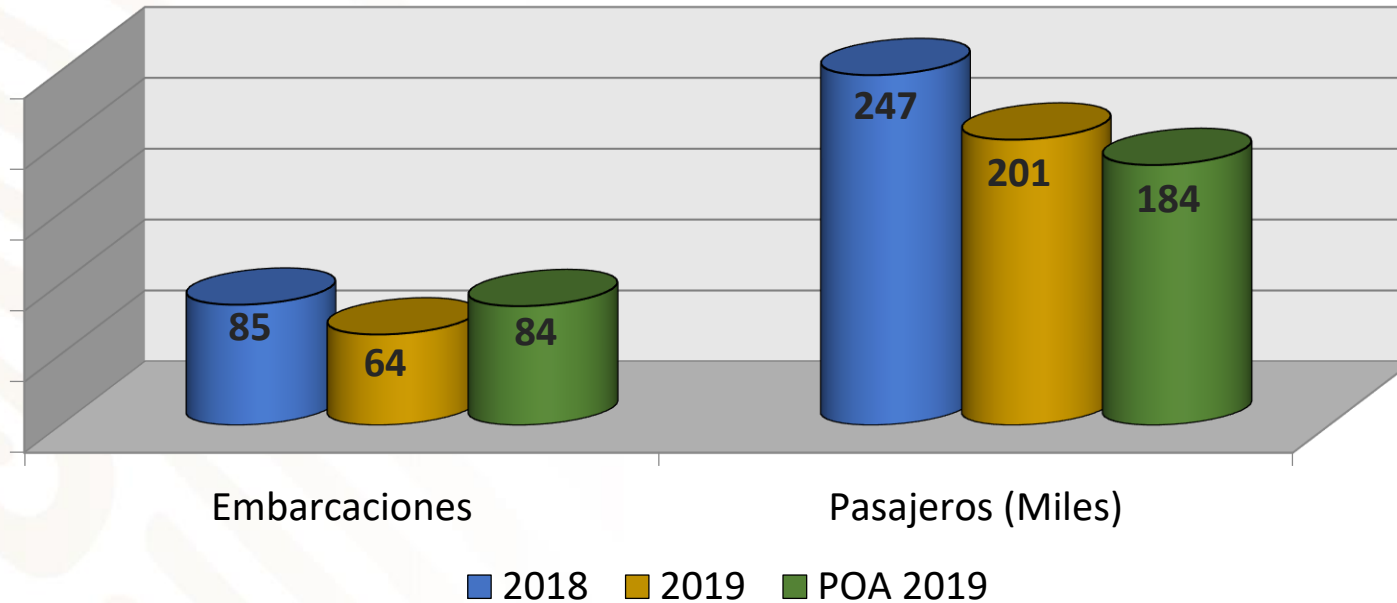


CAJAS 2019	
VS. Llenos 2018	+17.8%
VS. Vacíos 2018	+36.0%

TEU'S 2019	
VS. Llenos 2018	+20.6%
VS. Vacíos 2018	+38.6%



# PASAJEROS Y CRUCEROS JUNIO 2019



	2019	2018	POA 2019	% 2019/2018	% 2019/POA 2019
Cruceros	64	85	84	-24.7	-23.8
Pasajeros	201,467	246,980	183,575	-18.4	9.7



# RENDIMIENTOS POR TIPO DE CARGA JUNIO 2019

PRODUCTIVIDAD		THBO		% VARIACIÓN
TIPO DE CARGA		2019	POA 2019	2019 / POA 2019
<b>Carga General Fraccionada</b>	Baja Densidad	N/R	30	N/C
	Alta Densidad	43.5	60	-27.5
<b>Carga General Unitizada</b>	Baja Densidad	34.3	75	-54.3
	Alta Densidad	112.0	135	-17.0
<b>Contenedores*</b>	Semiespecializado	15.1	26	-41.9
	Especializado	18.2	35	-48.0
<b>Granel Agrícola</b>	Semiespecializado	441.5	470	-6.1
	No Especializado	188.7	270	-30.1
<b>Granel Mineral</b>	Almejas	159.3	270	-41.0
	Terminal Coloradas	N/R	200	N/C
<b>Fluidos</b>	No Especializado	99.7	110	-9.4
<b>Fluidos Petroleros</b>	Comerciales Semiespecializado	215.0	160	34.4
	Comerciales Especializado	923.0	900	2.6
	Pemex	364.3	400	-8.9

\* Caja hora buque operación





# EMBARCACIONES QUE NO ALCANZARON EL RENDIMIENTO REQUERIDO

JUNIO 2019				
TIPO DE CARGA	EMBARCACIÓN	TONELADAS	PRODUCTO	THBO
Carga General Unitizada Alta Densidad <b>THBO 135</b>	Nanjin Confidense v-1	10,067	Cemento	112.0
Granel Agrícola Semiespecializado <b>THBO 470</b>	Cielo Di Virgin Gorda v-201902 (Enmienda)	34,002	Soya	222.7
	Ionic Hawk v-172230034	23,636	Maíz Blanco	446.0
	Clipper Belle v-1	32,599	Maíz Amarillo	257.1
	Crimson Princess v-1902	34,449	Soya	182.0
Granel Mineral Almeja <b>THBO 270</b>	Macondo v-111-183	2,857	Fosfatos	77.9
Hidrocarburos Comerciales Semiespecializado <b>THBO 160</b>	Da Wei Shan v-DWS039	5,925	Asfalto	151.9





# EMBARCACIONES QUE NO ALCANZARON EL RENDIMIENTO REQUERIDO

**JUNIO 2019**

TIPO DE CARGA	EMBARCACIÓN	CONTENEDORES	PRODUCTO	THBO
Contenedores Semiespecializado <b>CHBO 26</b>	Progreso v-4033	233	Mercancía General	7.1
	Juan Diego v-4034	167	Mercancía General	6.8
	Juan Diego v-4037	148	Mercancía General	5.4
	Progreso v-4038	189	Mercancía General	11.4
	Guadalupe v-4039	177	Mercancía General	6.8
	Juan Diego v-4040	215	Mercancía General	7.8
	Guadalupe v-4041	215	Mercancía General	9.2
	Juan Diego v-4042	121	Mercancía General	6.8



# EMBARCACIONES QUE NO ALCANZARON EL RENDIMIENTO REQUERIDO

**JUNIO 2019**

TIPO DE CARGA	EMBARCACIÓN	CONTENEDORES	PRODUCTO	THBO
Contenedores Especializado <b>CHBO 35</b>	Langeness v-19022	80	Mercancía General	4.3
	Polar Brasil v-919S	967	Mercancía General	13.8
	Progreso v-4036	104	Mercancía General	14.1
	Polar Ecuador v-920S	944	Mercancía General	11.2
	Polar México v-921S	999	Mercancía General	13.7
	Contship Ray v-ONG19E1MA	487	Mercancía General	12.3
	Galani v-19024	187	Mercancía General	9.2
	Langeness v-19025	130	Mercancía General	7.7
	Polar Peru v-922S	922	Mercancía General	11.4



# CARGA DE AZÚCAR BUQUE GEA

**3.5%**  
**VS**  
**POA**



**Maniobrista: Multisur, S.A. de C.V**

**Carga de Azúcar: 31,000 toneladas**

**Tiempo récord: 5 días**

**Descarga por día: 6,709 tons., 67.7% más  
vs 4,000 tons., que se manejaban**

**THBO: 279.5**



# 5.-SITUACION OPERATIVA



**SCT**  
SECRETARÍA DE  
COMUNICACIONES  
Y TRANSPORTES

**COMITÉ DE OPERACIONES**

# 6.-ASUNTOS GENERALES



**SCT**  
SECRETARÍA DE  
COMUNICACIONES  
Y TRANSPORTES

**COMITÉ DE OPERACIONES**

# Sanidad Internacional: Avisos preventivos ÉBOLA



**SCT**  
SECRETARÍA DE  
COMUNICACIONES  
Y TRANSPORTES

**COMITÉ DE OPERACIONES**

**MUCHAS GRACIAS**



**SCT**  
SECRETARÍA DE  
COMUNICACIONES  
Y TRANSPORTES

**COMITÉ DE OPERACIONES**