



# PROGRESO

COORDINACIÓN GENERAL  
DE PUERTOS Y MARINA MERCANTE



**COMUNICACIONES**

SECRETARÍA DE COMUNICACIONES Y TRANSPORTES

**COMITÉ DE OPERACIONES**

# COMITÉ DE OPERACIONES

---

PRIMERA SESIÓN ORDINARIA  
27 DE FEBRERO 2020



# COMITÉ DE OPERACIONES

---

## 1.- Lista de Asistencia y Verificación de Quórum



# COMITÉ DE OPERACIONES

---

## 2.- Lectura y Aprobación del Orden del Día



# COMITÉ DE OPERACIONES

---

## 3.- Aprobación y Firma del Acta de la Sesión Anterior



Documento de  
Microsoft Word



# COMITÉ DE OPERACIONES

---

## 4.- Seguimiento de Acuerdos



## 4.- Seguimiento de Acuerdos

REF.	ACUERDO	RESPONSABLE	OBSERVACIONES
22/08/19	LUCES TORRES ENFILACION	API/PILOTOS	REVISION PARA SUSTITUCION Licitación para inicios del mes de Marzo

# COMITÉ DE OPERACIONES

---

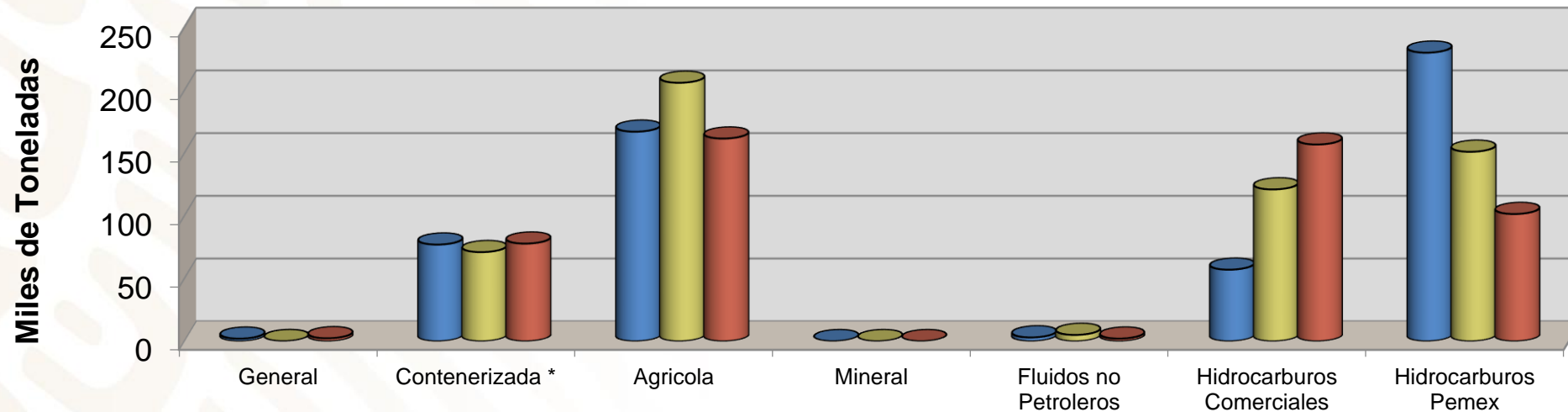
## 4.- Informe Estadístico Enero 2020





# MOVIMIENTO DE CARGA ENERO 2020

Periodo	2020	2019	POA 2020	% 2020/2019	% 2020/POA 2020
Total	554	536	502	3.4	10.4



	General	Contenerizada *	Agricola	Mineral	Fluidos no Petroleros	Hidrocarburos Comerciales	Hidrocarburos Pemex
<b>2020</b>	0	71	206	0	5	121	151
<b>2019</b>	2	77	167	0	3	57	230
<b>POA 2020</b>	2	78	162	0	2	157	101

\* No Incluye Tara



# MOVIMIENTO DE CARGA ENERO 2020

**IMPORTACIÓN 337,663 Ton**



**EXPORTACIÓN 45,487 Ton**

**ENTRADA 170,928 Ton**

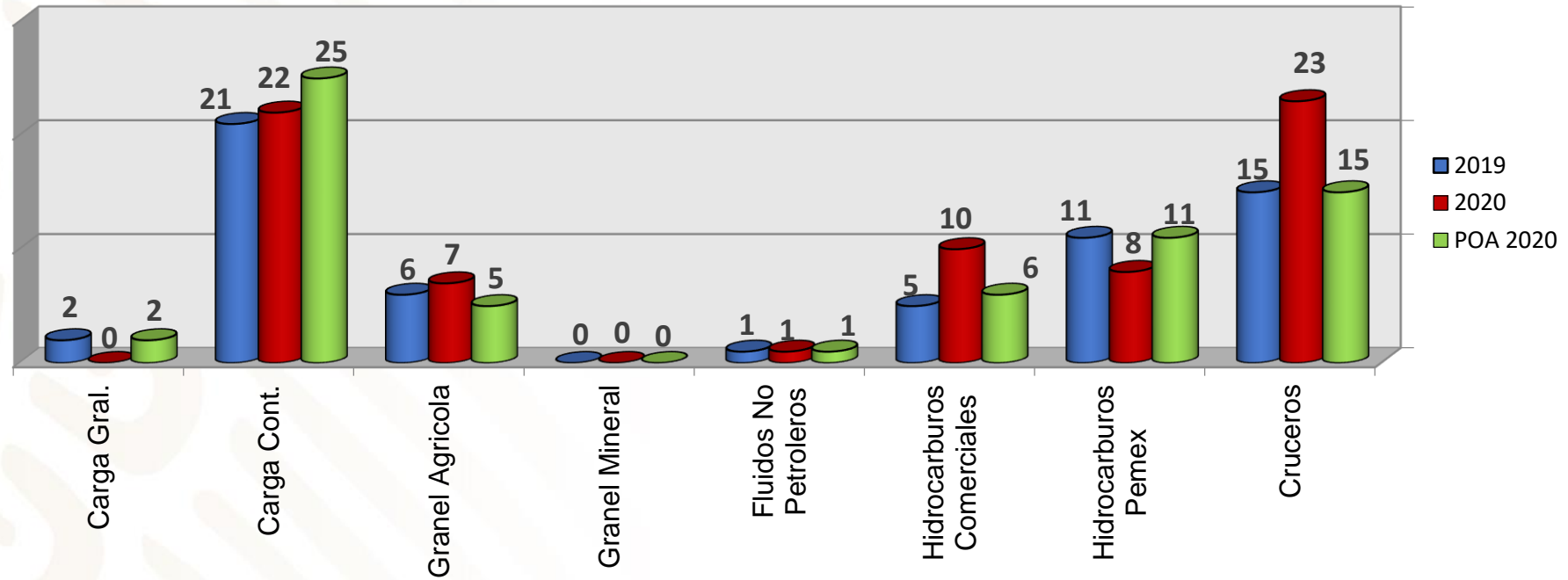


# GRANEL AGRICOLA ENERO 2020

	PUERTO	TONS. 2019	TONS. 2020	PARTICIPACIÓN EN EL TOTAL	VAR. % 20/19
1	VERACRUZ, VER.	539,418	584,222	44.1%	8.3%
2	<b>PROGRESO, YUC.</b>	<b>166,701</b>	<b>206,191</b>	<b>15.6%</b>	<b>23.7%</b>
3	MANZANILLO, COL.	96,590	123,281	9.3%	27.6%
4	COATZACOALCOS, VER.	93,542	117,539	8.9%	25.7%
5	TUXPAN, VER.	119,836	99,208	7.5%	-17.2%
6	TOPOLOBAMPO, SIN.	70,818	92,000	6.9%	29.9%
7	LAZARO CARDENAS, MICH.	29,491	54,092	4.1%	83.4%
8	ALTAMIRA, TAMPS.	13,600	15,341	1.2%	12.8%
9	GUAYMAS, SON.	14,700	15,100	1.1%	2.7%
10	TAMPICO, TAMPS.	9,110	11,200	0.8%	22.9%
	OTROS	26,125	6,025	0.5%	-76.9%
	<b>TOTAL</b>	<b>1,179,931</b>	<b>1,324,199</b>	<b>100.0%</b>	<b>12.2%</b>



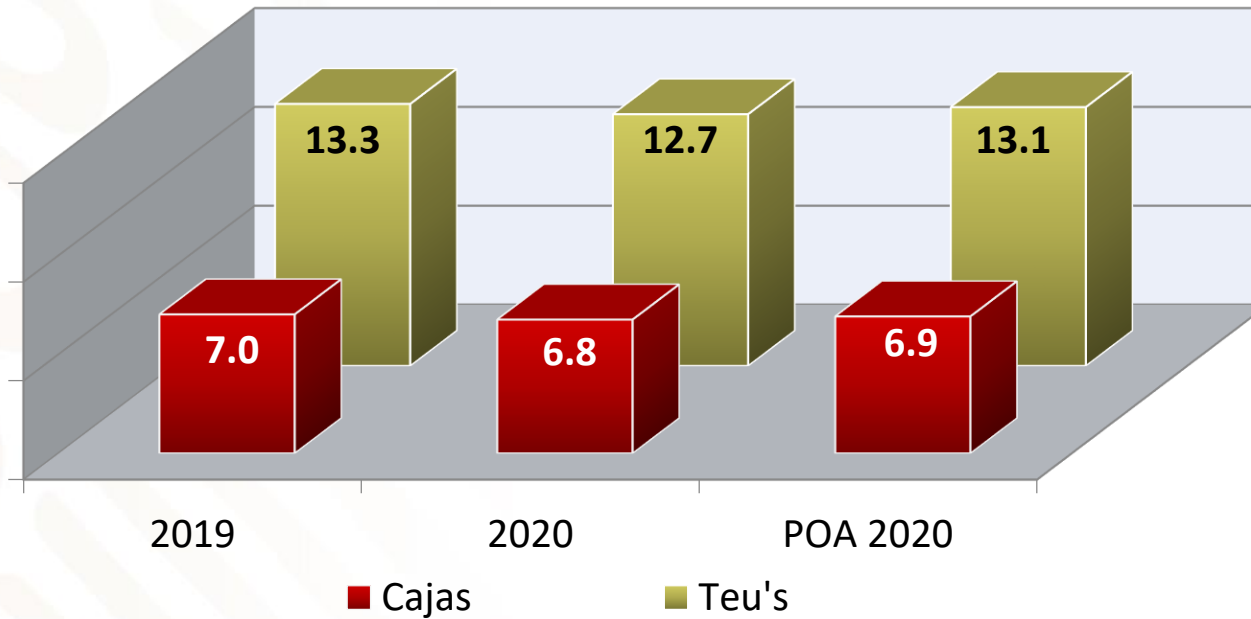
# BUQUES POR TIPO DE CARGA ENERO 2020



Periodo	2020	2019	POA 2020	% 2020/2019	% 2020/POA 2020
Total	71	61	65	16.4	9.2



# MANEJO DE CONTENEDORES ENERO 2020

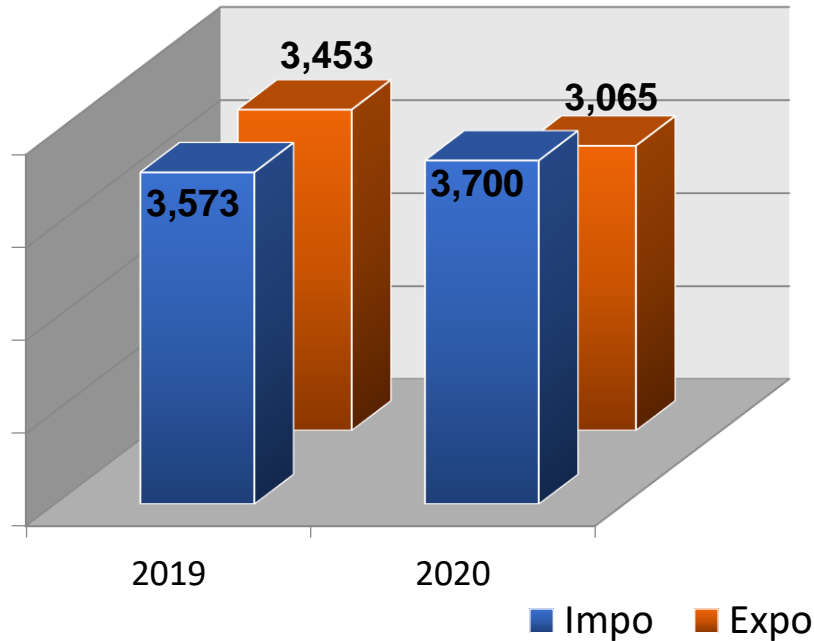


CAJAS	
VS. 2019	-2.9%
VS. POA 2020	-1.4%

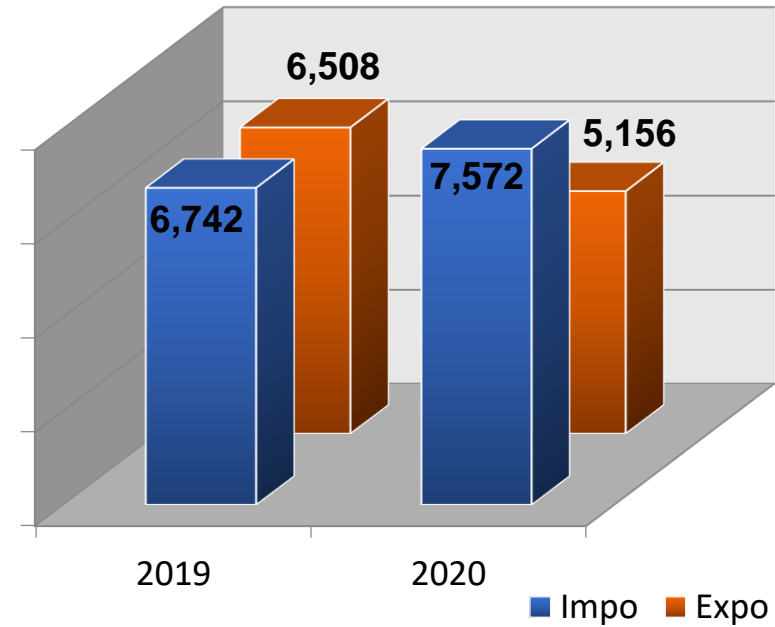
TEU'S	
VS. 2019	-4.5%
VS. POA 2020	-3.1%



# MANEJO DE CONTENEDORES ENERO 2020

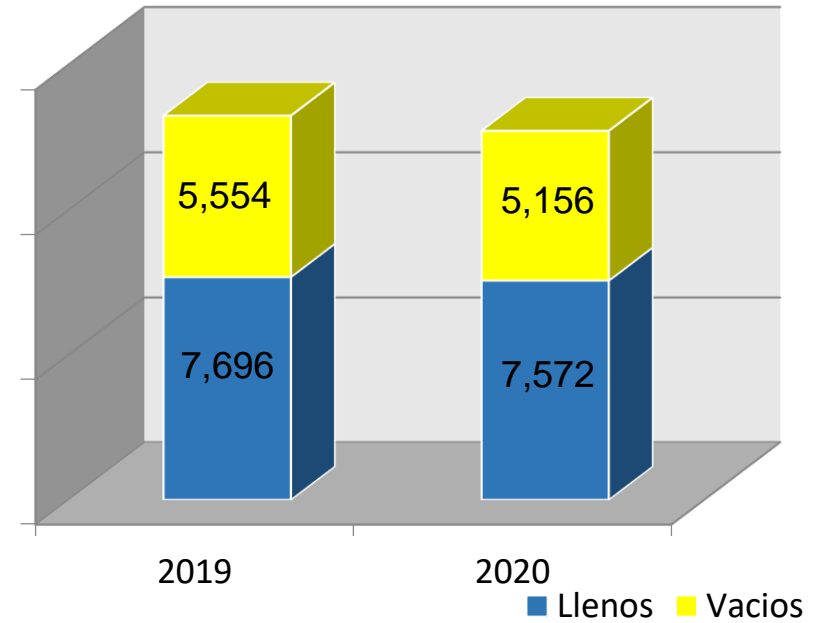
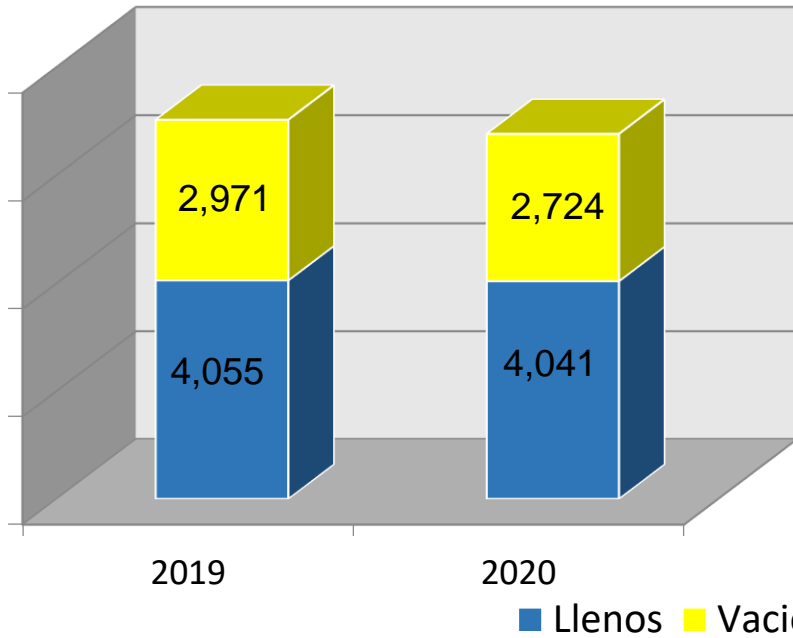


CAJAS 2020	
VS. Importación 2019	+3.6%
VS. Exportación 2019	-11.2%



TEU'S 2020	
VS. Importación 2019	+12.3%
VS. Exportación 2019	-20.8%

# MANEJO DE CONTENEDORES ENERO 2020



CAJAS 2020	
VS. Llenos 2019	-0.3%
VS. Vacíos 2019	-8.3%

TEU'S 2020	
VS. Llenos 2019	-1.6%
VS. Vacíos 2019	-7.2%

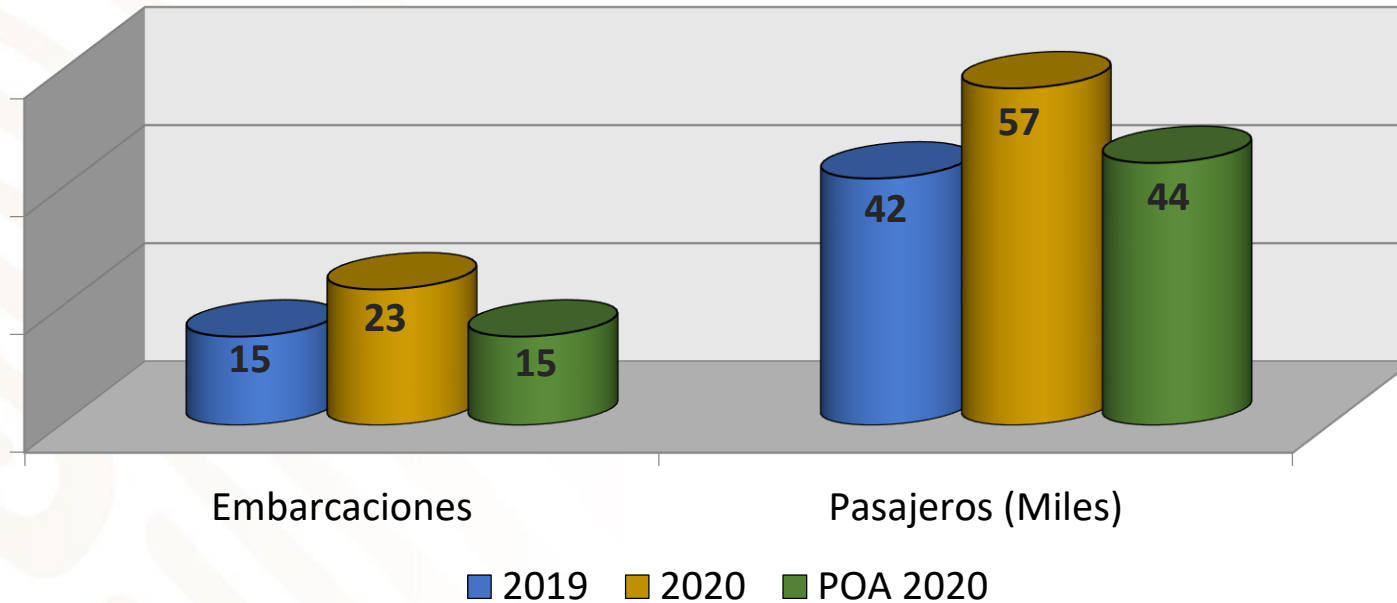


# TEU'S ENERO 2020

PUERTO		TEUS 2018	TEUS 2019	TEUS 2020	PARTICIPACIÓN EN EL TOTAL	VAR % 20/18	VAR % 20/19
1	MANZANILLO, COL.	239,098	248,021	264,138	45.2%	10.5%	6.5%
2	LAZARO CARDENAS, MICH.	110,321	117,883	119,432	20.5%	8.3%	1.3%
3	VERACRUZ, VER.	75,491	91,935	84,027	14.4%	11.3%	-8.6%
4	ALTAMIRA, TAMPS.	64,835	75,111	61,829	10.6%	-4.6%	-17.7%
5	ENSENADA, B.C.	19,676	23,377	26,717	4.6%	35.8%	14.3%
6	<b>PROGRESO, YUC.</b>	<b>9,154</b>	<b>13,250</b>	<b>12,728</b>	<b>2.2%</b>	<b>39.0%</b>	<b>-3.9%</b>
7	MAZATLAN, SIN.	3,570	3,967	3,969	0.7%	11.2%	0.1%
8	PUERTO CHIAPAS, CHIS.	3,908	5,370	3,642	0.6%	-6.8%	-32.2%
9	TUXPAN, VER.	320	2,693	2,037	0.3%	536.6%	-24.4%
10	TAMPICO, TAMPS.	35	664	1,476	0.3%	4,117.1%	122.3%
	OTROS	3,762	4,165	3,877	0.7%	3.1%	-6.9%
	<b>TOTAL</b>	<b>530,170</b>	<b>586,436</b>	<b>583,872</b>	<b>100.0%</b>	<b>10.1%</b>	<b>-0.4%</b>



# PASAJEROS Y CRUCEROS ENERO 2020



	2020	2019	POA 2020	% 2020/2019	% 2020/POA 2020
Cruceros	23	15	15	53.3	53.3
Pasajeros	57,041	41,769	44,415	36.6	28.4



# PASAJEROS ENERO 2020

PUERTO		PASAJEROS 2018	PASAJEROS 2019	PASAJEROS 2020	PARTICIPACIÓN EN EL TOTAL	VAR % 20/18	VAR % 20/19
1	COZUMEL, Q. ROO	442,649	485,834	476,585	44.5%	7.7%	-1.9%
2	MAJAHUAL, Q. ROO	152,515	184,861	234,134	21.9%	53.5%	26.7%
3	PUERTO VALLARTA, JAL.	47,564	59,027	82,249	7.7%	72.9%	39.3%
4	CABO SAN LUCAS, B.C.S.	49,781	53,730	68,449	6.4%	37.5%	27.4%
5	ENSENADA, B.C.	51,946	59,936	66,881	6.2%	28.8%	11.6%
6	<b>PROGRESO, YUC.</b>	<b>40,951</b>	<b>41,769</b>	<b>57,041</b>	<b>5.3%</b>	<b>39.3%</b>	<b>36.6%</b>
7	MAZATLAN, SIN.	34,490	48,574	52,618	4.9%	52.6%	8.3%
8	HUATULCO, OAX	9,839	10,513	11,688	1.1%	18.8%	11.2%
9	MANZANILLO, COL.	8,066	10,427	7,035	0.7%	-12.8%	-32.5%
10	ACAPULCO, GRO.	6,307	5,819	3,636	0.3%	-42.3%	-37.5%
	OTROS	4,983	2,654	10,725	1.0%	115.2%	304.1%
	<b>TOTAL</b>	<b>849,091</b>	<b>963,144</b>	<b>1,071,041</b>	<b>100.0%</b>	<b>26.1%</b>	<b>11.2%</b>

# RENDIMIENTOS POR TIPO DE CARGA ENERO 2020

PRODUCTIVIDAD		THBO		% VARIACIÓN
TIPO DE CARGA		2020	POA 2020	2020 / POA 2020
Carga General Fraccionada	Baja Densidad	N/R	30	N/C
	Alta Densidad	N/R	60	N/C
	Descarga Manual	N/R	40	N/C
Carga General Unitizada	Baja Densidad	N/R	75	N/C
	Alta Densidad	N/R	135	N/C
Contenedores*	Semiespecializado	28.6	20	43.0
	Especializado	33.8	30	12.7
Granel Agrícola	Semiespecializado	709.3	470	50.9
	No Especializado	N/R	270	N/C
Granel Mineral	Almejas	N/R	270	N/C
Fluidos	No Especializado	116.8	110	6.2
Hidrocarburos Comerciales	Semiespecializado Alta Densidad	182.6	160	14.1
	Especializado Baja Densidad	N/R	190	N/C
	Especializado	757.5	900	-15.8
Hidrocarburos Pemex		290.8	400	-27.3

\* Caja hora buque operación



# EMBARCACIONES QUE NO ALCANZARON EL RENDIMIENTO REQUERIDO

ENERO 2020

TIPO DE CARGA	EMBARCACIÓN	TONELADAS	PRODUCTO	THBO
Granel Agrícola Semiespecializado <b>THBO 470</b>	Ionic Huntress V-201901	6,593	Trigo	240.2
	Doric Trident v-26L (Enmienda)	31,052	Trigo	403.8
Hidrocarburos Comerciales Especializados <b>THBO 900</b>	Jaguaroundi v-012020	23,484	Magna/Premium/Turbosina/Diesel	876.3
	Alpine Legend v-104	9,246	Turbosina	674.9
	Eco Marina del Rey v-02	3,249	Turbosina	721.9
	Jaguaroundi v-022020	21,215	Magna/Premium/Turbosina/Diesel	549.6
	KukulKan v-022020	10,068	Magna/Premium	853.2
	Stil Beryl v-STIB073	17,850	Magna	815.1

# EMBARCACIONES QUE NO ALCANZARON EL RENDIMIENTO REQUERIDO

ENERO 2020				
TIPO DE CARGA	EMBARCACIÓN	CONTENEDORES	PRODUCTO	THBO
Contenedores Especializado <b>CHBO 30</b>	Guadalupe v-OF25N	139	Mercancía General	25.3
	X-Press-Machu Picchu v-19049	224	Mercancía General	22.6

# 5.-SITUACION OPERATIVA

---



# 1.- AREAS DE ESTACIONAMIENTO

## Terminal Remota

---

## **2.- LINEAMIENTOS DE INGRESO AL RECINTO PORTUARIO DE PROGRESO Y TERMINALES**

---

**Se solicitó por correo a las terminales e instalaciones políticas y requerimientos de acceso a sus instalaciones.**



# 6.-ASUNTOS GENERALES

---

# 6.-ASUNTOS GENERALES

---



# MUCHAS GRACIAS

---

